

Kommunalutvalget 27.09.22

HANDLINGSPLAN FOR CRUISE – KOMMUNENS UTTALELSE

Oppfølging siden Kommunalutvalget i mars
Innbyggerundersøkelse; erfaringer med og
holdninger til cruiseskip i Stavanger

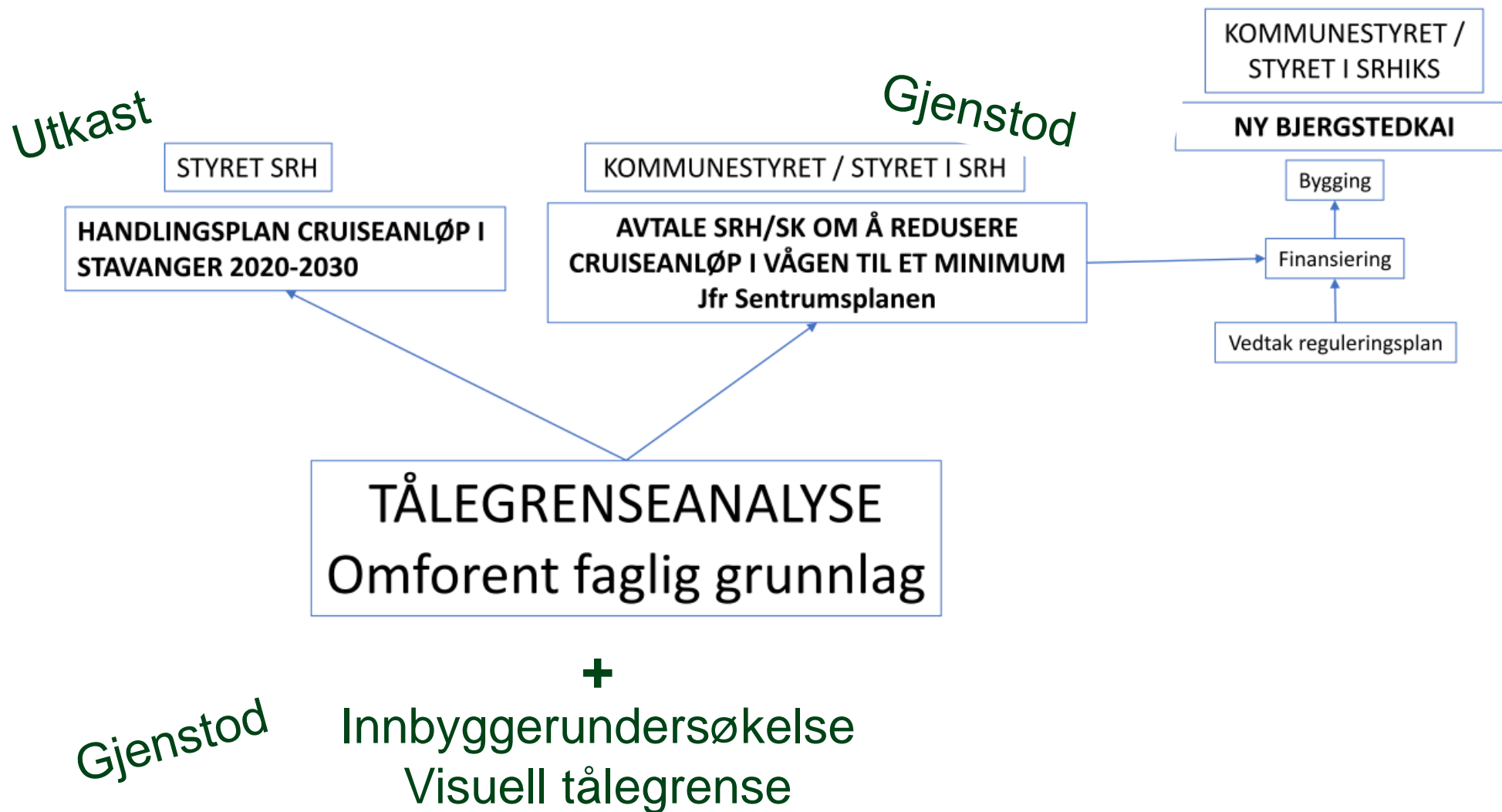
Videre prosess; kommunens uttalelse til
Handlingsplan for cruise

Ole Martin Lund, sentrumskoordinator

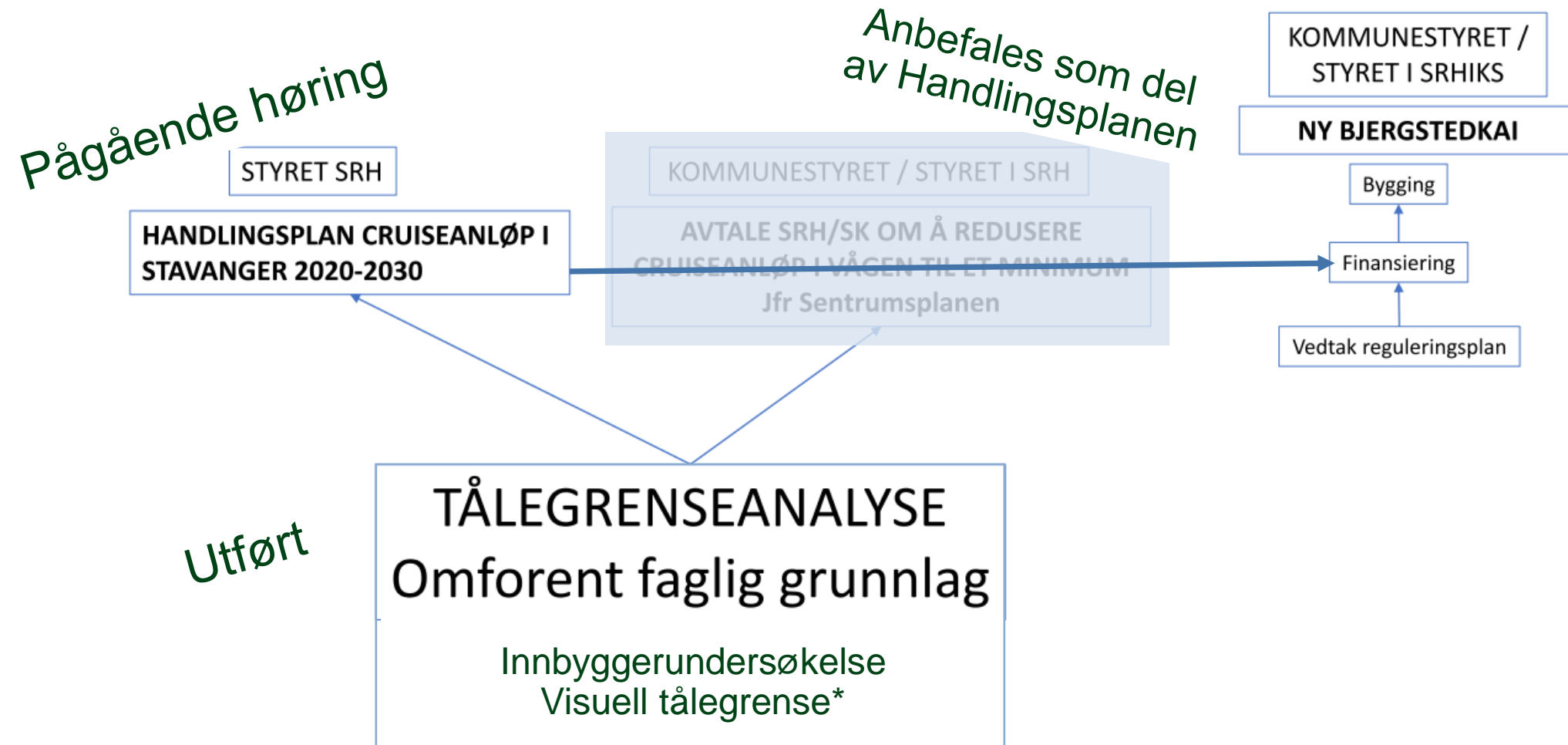


Stavanger
kommune

Siden sist, fra Kommunalutvalget mars 2022



Kommunalutvalget september 2022

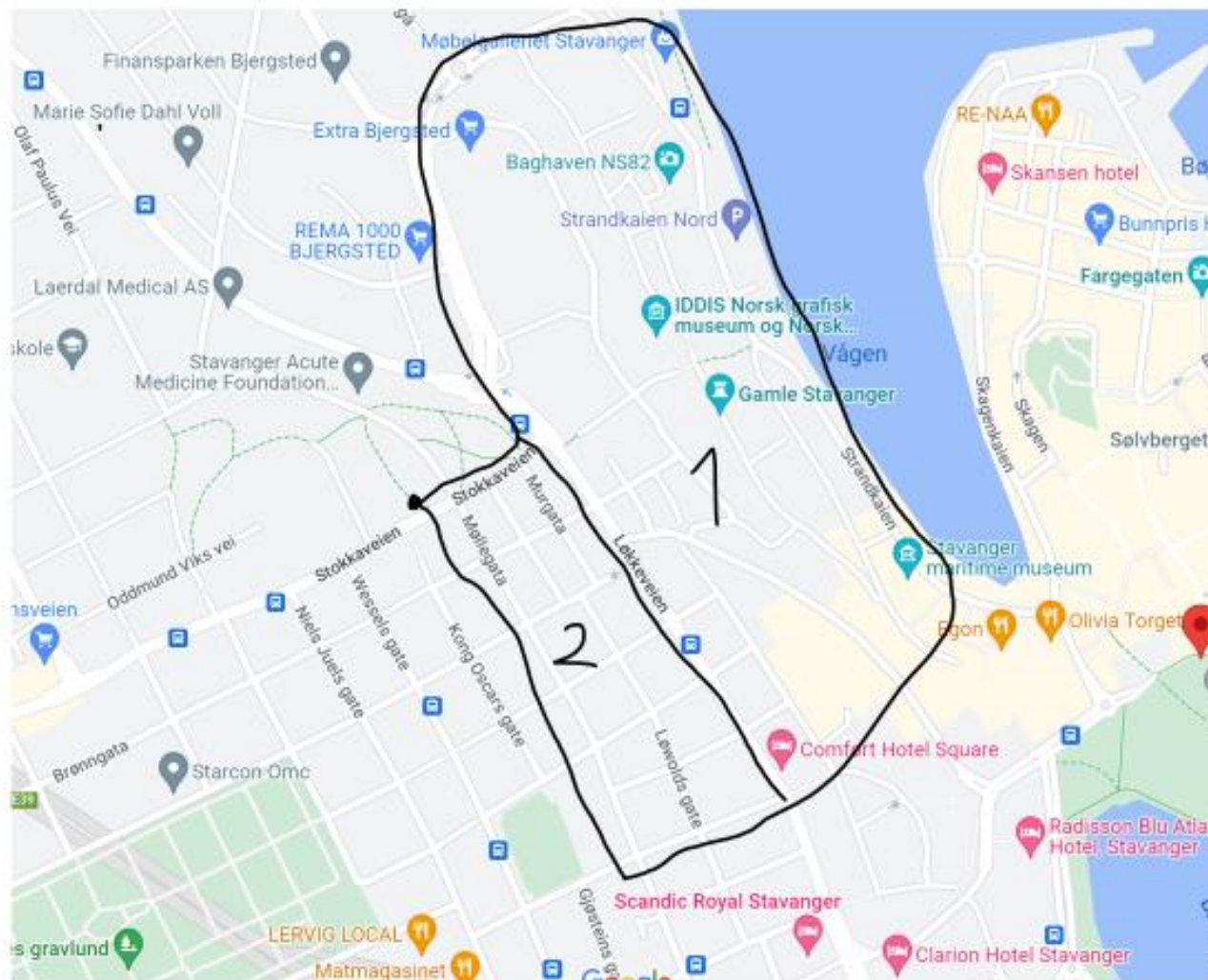


INNBYGGERUNDERSØKELSEN OM CRUISE

- Gjennomført som telefonintervju i uke 26 og 27 i 2022.
- 800 tilfeldig utvalgte innbyggere bosatt i Stavanger kommune deltok.

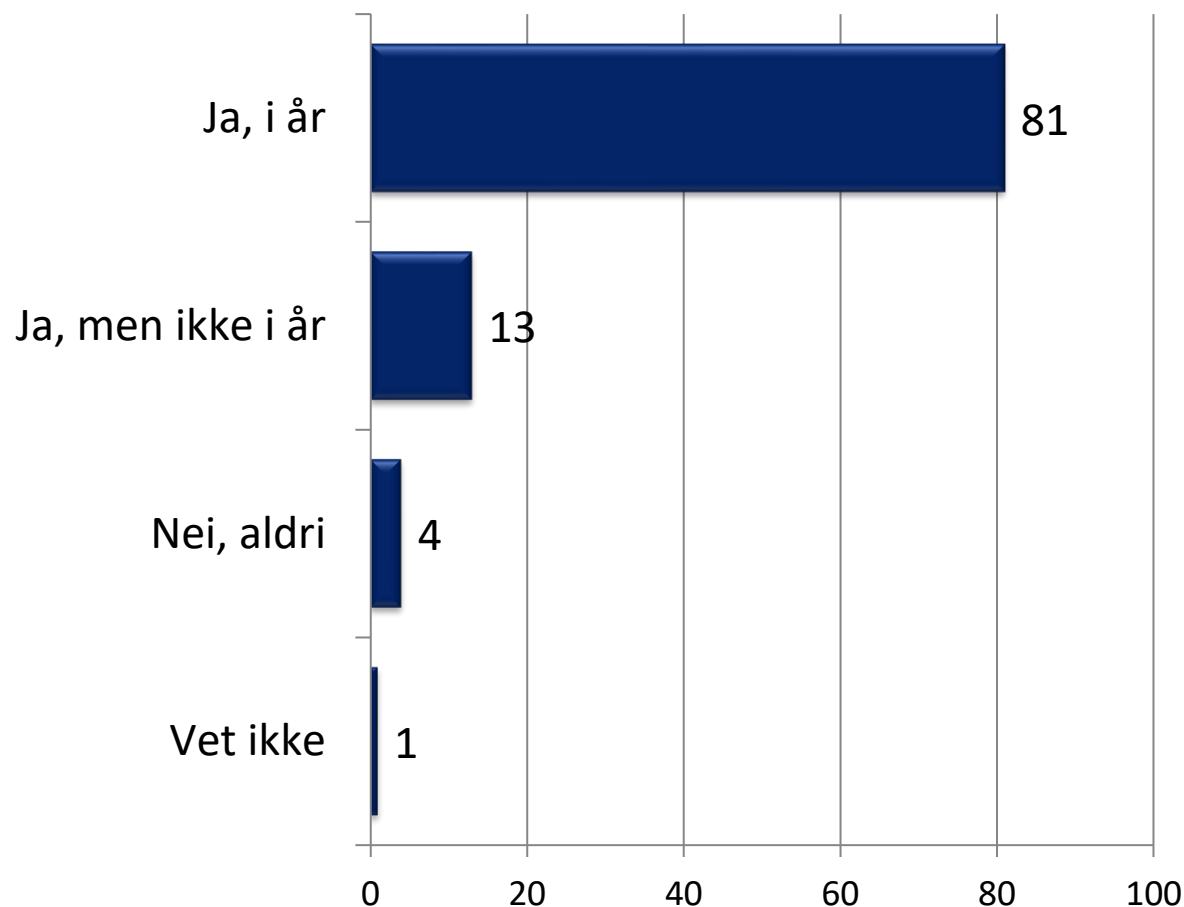


Ekstra intervju i Gamle Stavanger



81 % av de spurte har besøkt sentrum i år når det har vært besøk av cruiseskip

Har du besøkt Stavanger sentrum i år eller eventuelt tidligere år når det har vært besøk av cruiseskip?



Andel som har besøkt sentrum i år mens det har vært cruiseskipbesøk, innenfor bakgrunnsvariablene:

Menn 81 %

Kvinner 81 %

Under 30 år 82 %

30-44 år 86 %

45-59 år 80 %

Over 60 år 77 %

Eiganes/Våland 90 %

(Gamle Stavanger 100 %)

Storhaug 89 %

Hundvåg 85 %

Tasta 81 %

Hillevåg 81 %

Madla 76 %

Hinna 71 %

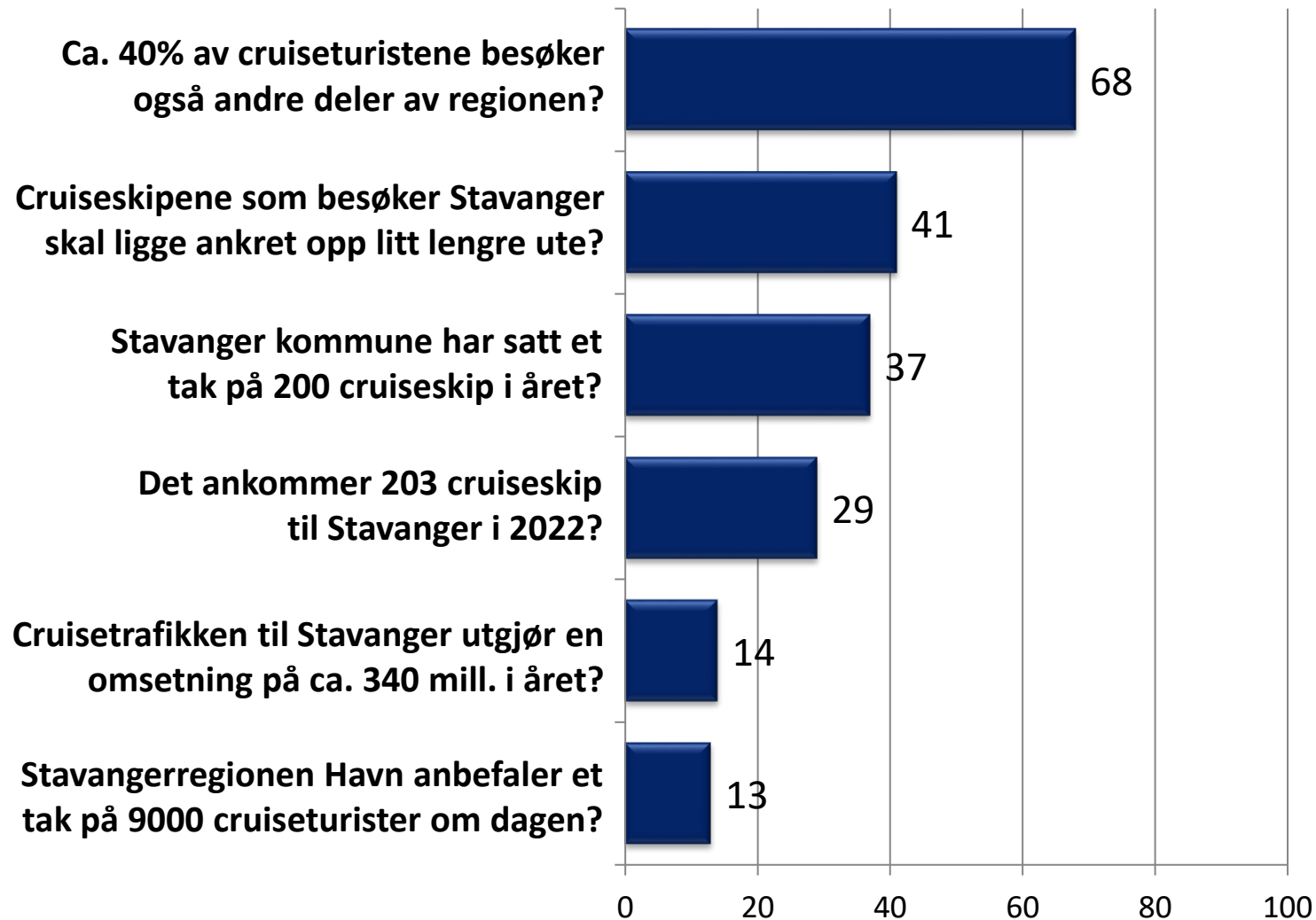
Finnøy/Rennesøy 63 %

TOTALT 81 %



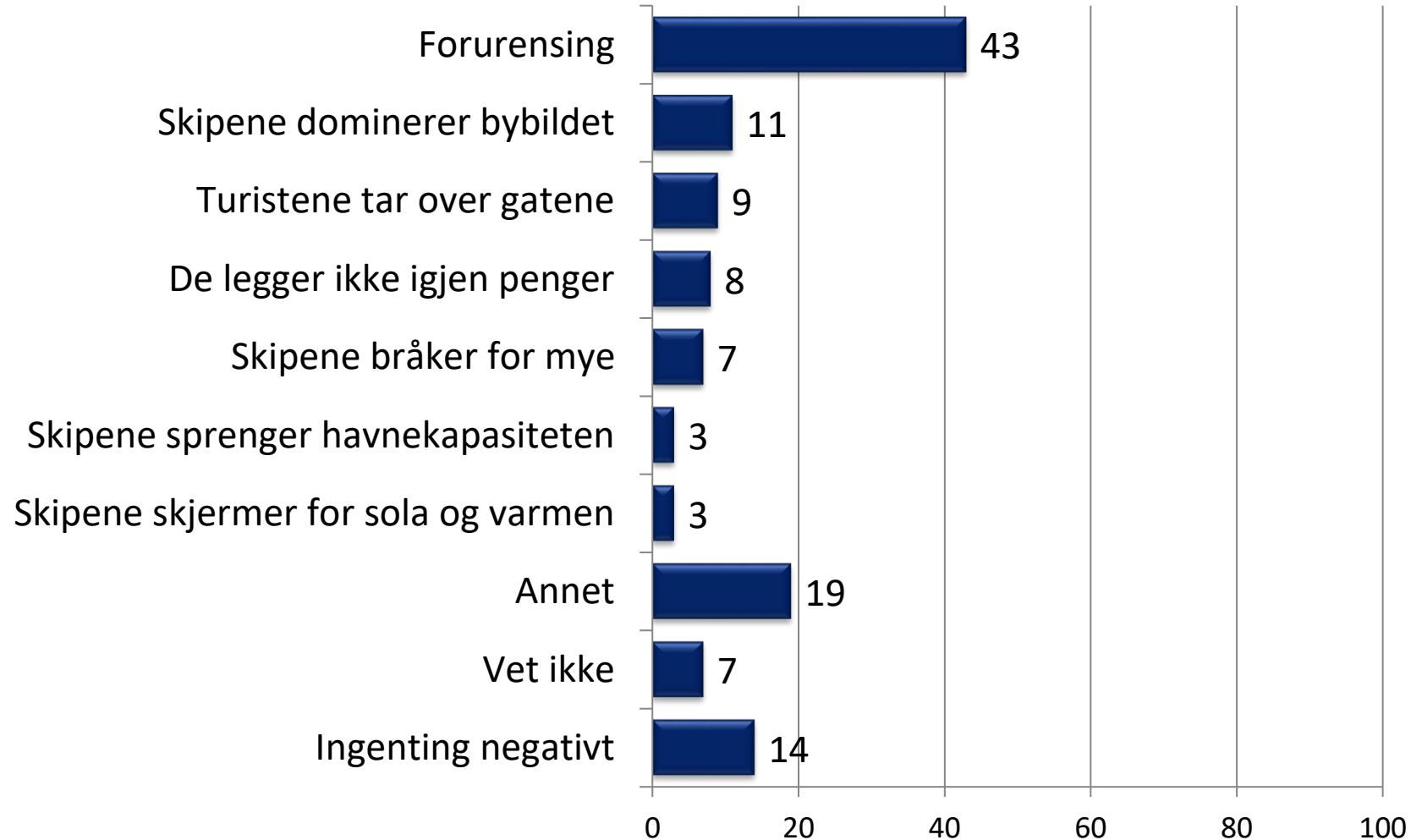
Kjennskapsspørsmål:

Er du kjent med følgende?
(søylar viser andel svart 'Ja')



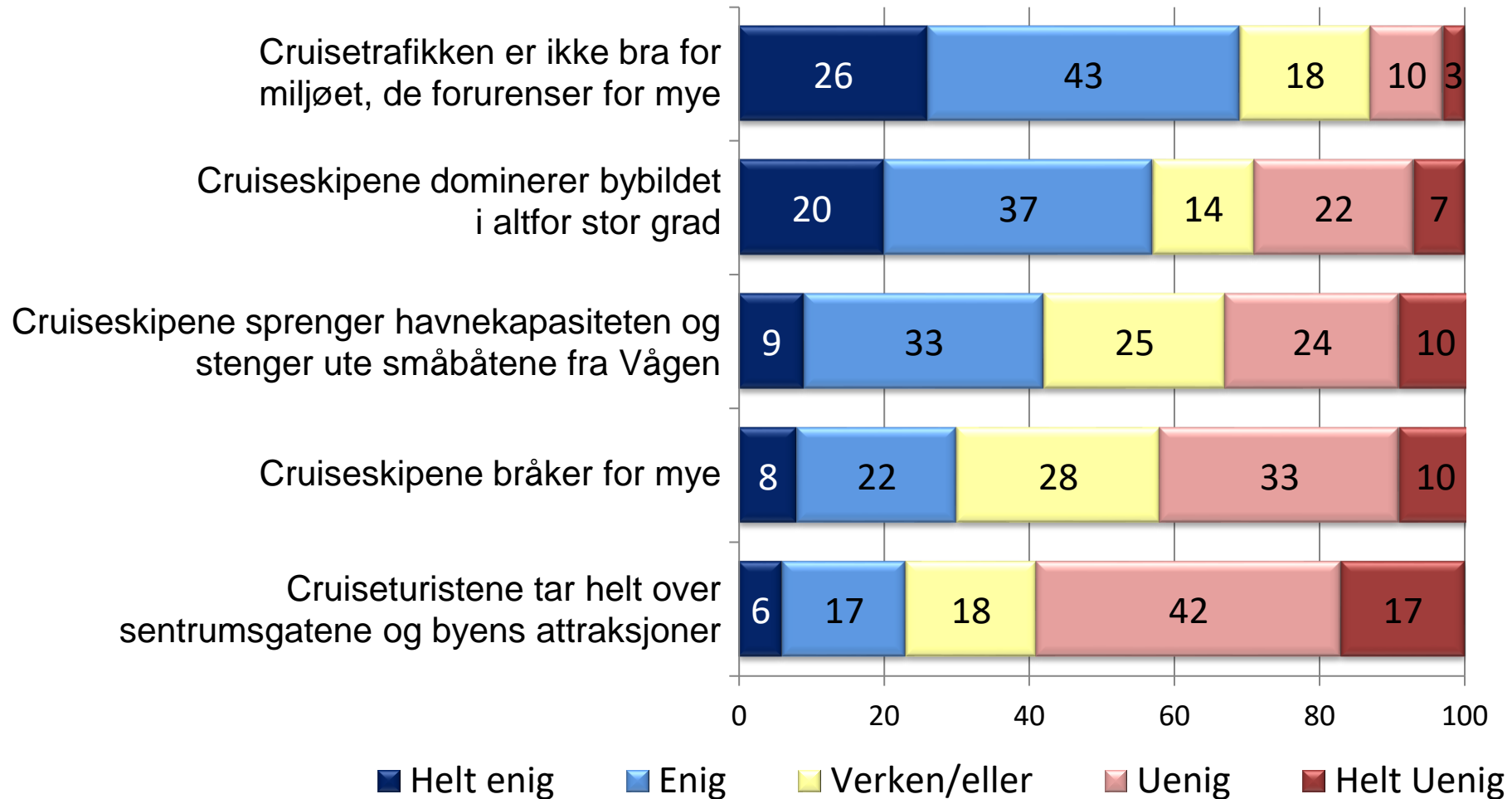
43 % mener at forurensing er det mest negative med cruisetrafikken

Hva synes du er det mest negative med cruisetrafikken som besøker Stavanger?



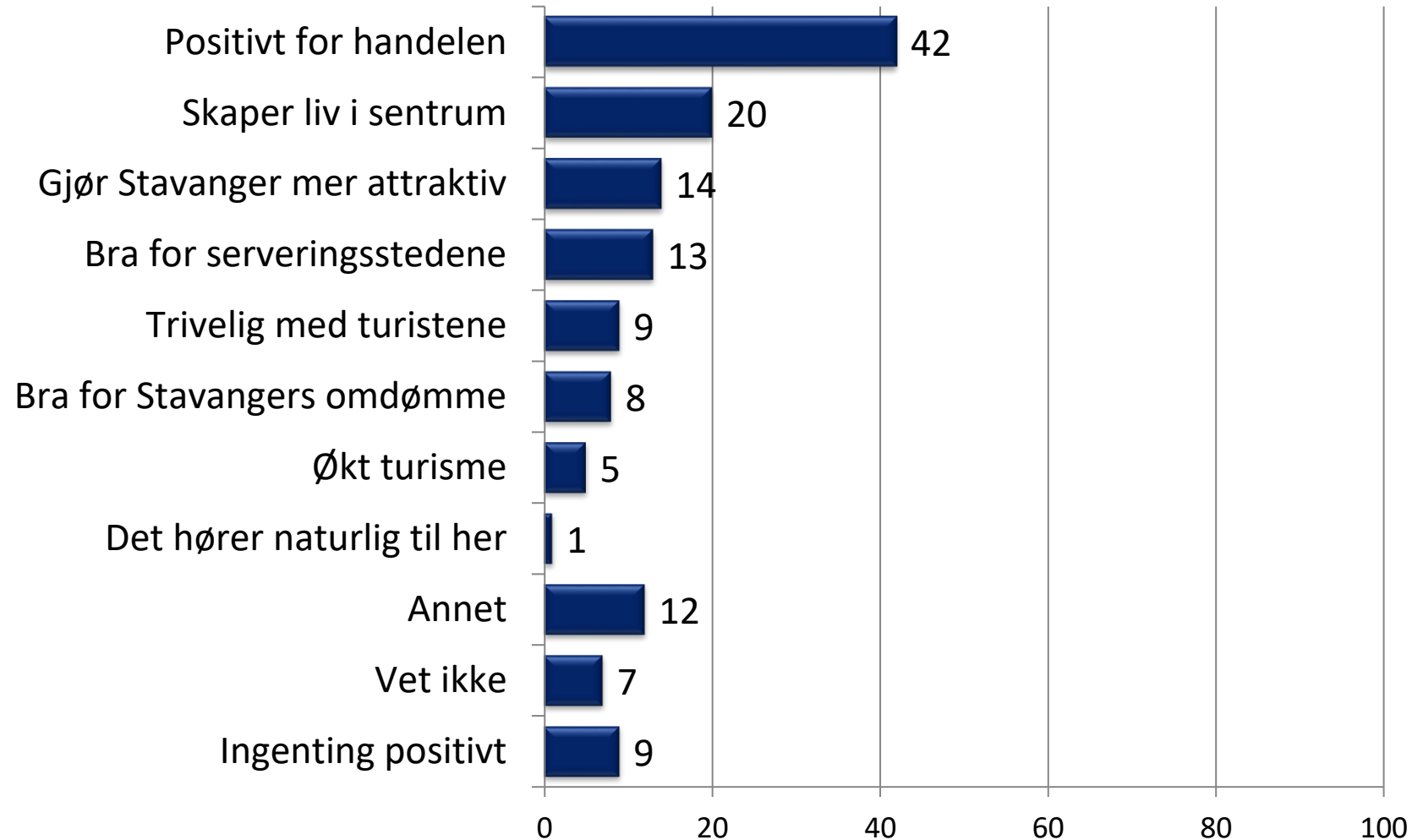
Test av negative utsagn om cruise:

Hvor enig eller uenig er du i følgende utsagn?



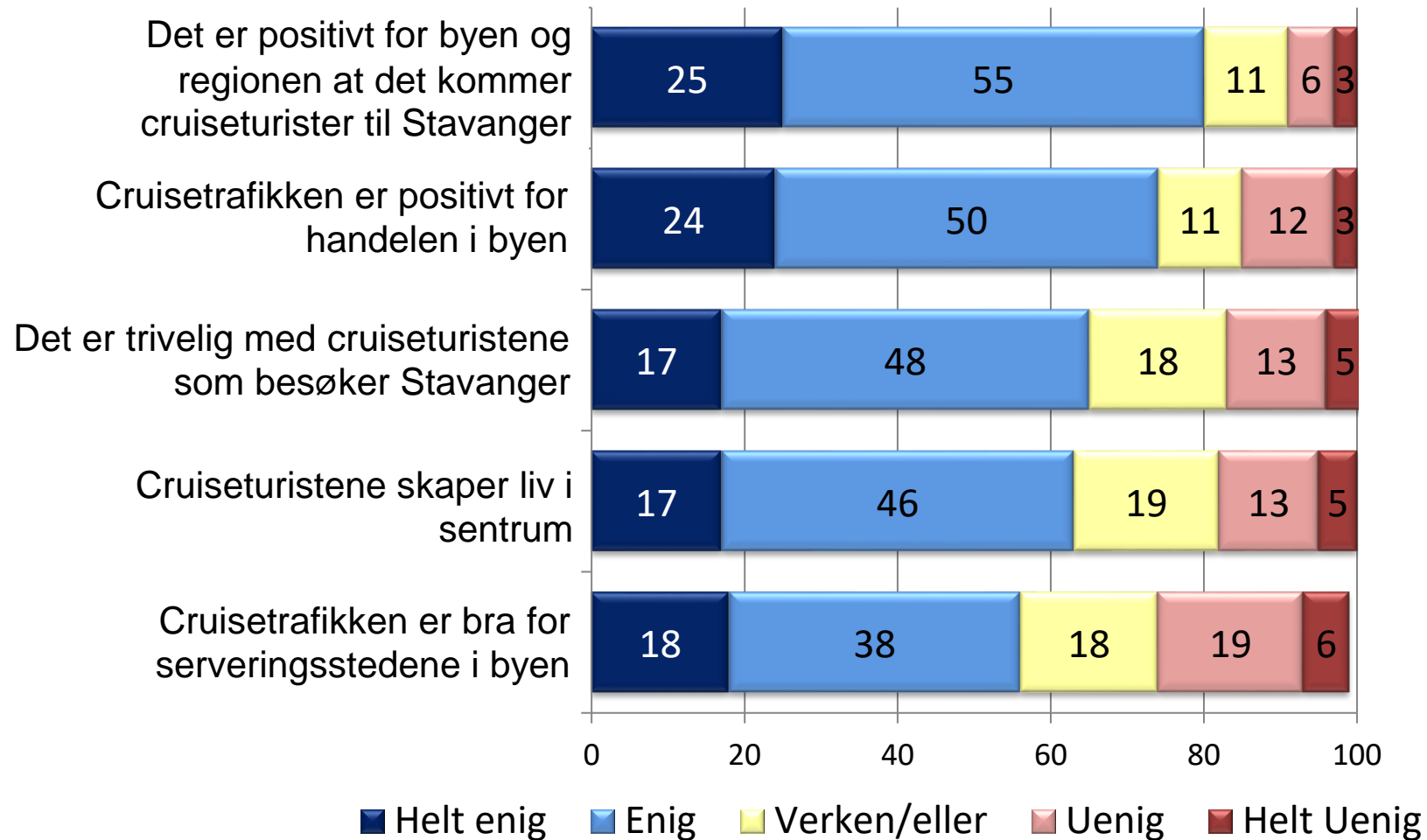
42 % synes at cruisetrafikken er positiv for sentrumshandel

Hva synes du er det mest positive med cruisetrafikken som besøker Stavanger?



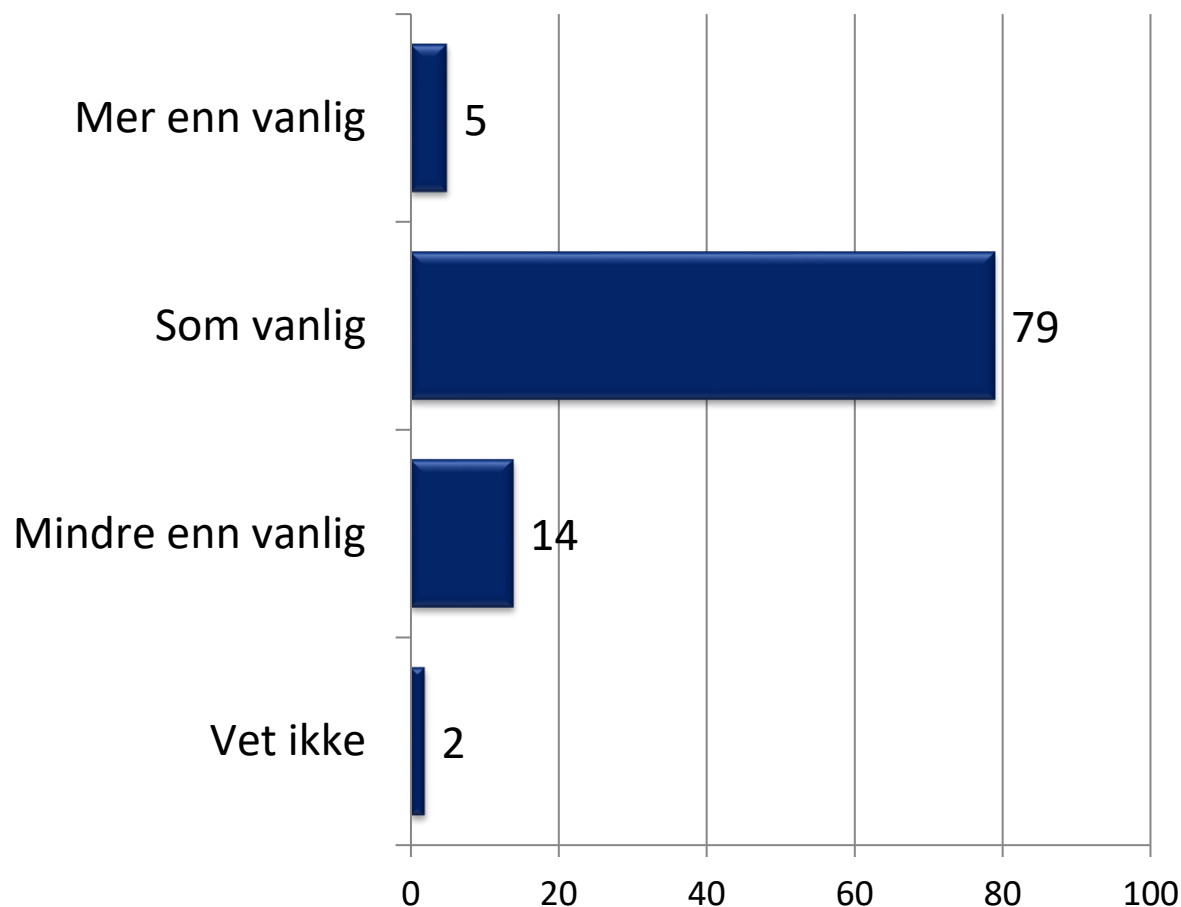
Test av positive utsagn om cruise:

Hvor enig eller uenig er du i følgende utsagn?



8 av 10 benytter sentrum som vanlig når det er cruiseskip ankret opp i Vågen

Benytter du sentrum mer, mindre eller som vanlig når det er cruiseskip ankret opp i Vågen?



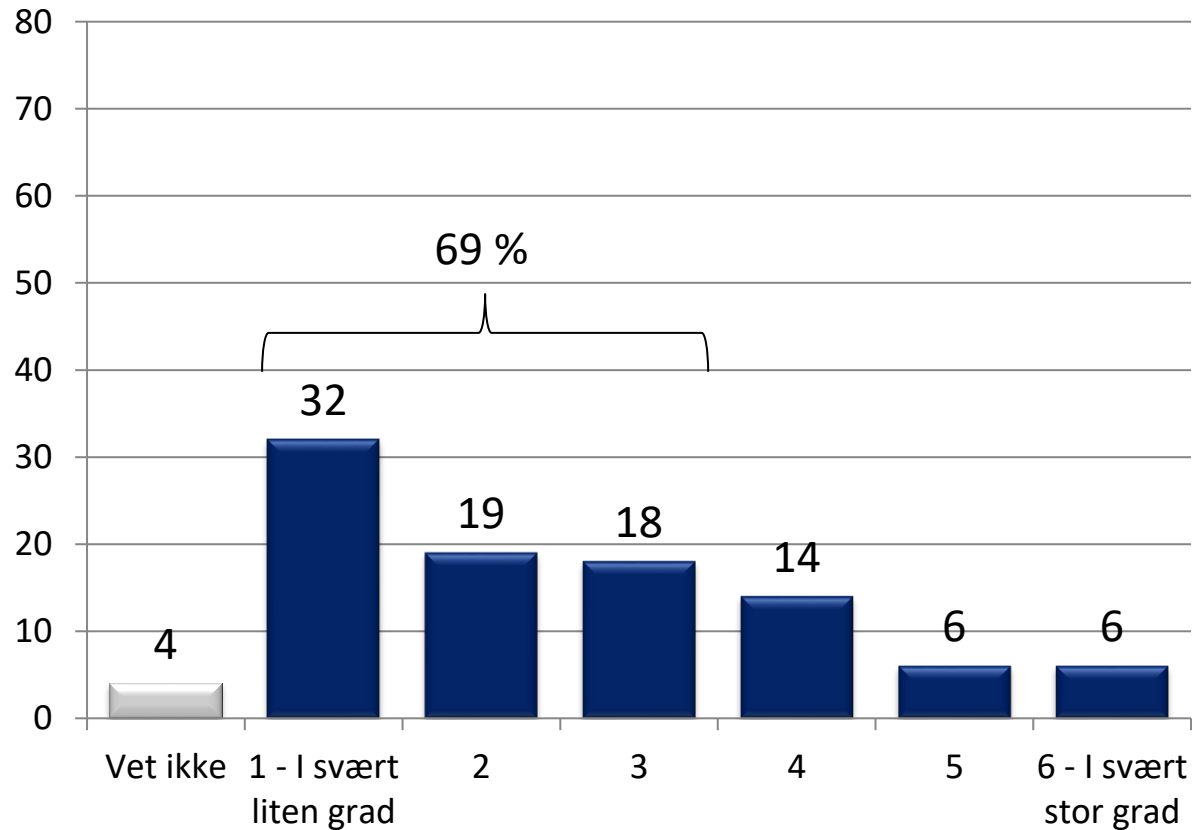
Andel som benytter sentrum mer/mindre når det er cruiseskip i Vågen, innenfor bakgrunnsvariablene:

	Mer	Mindre
Menn	8 %	15 %
Kvinner	3 %	14 %
Under 30 år	7 %	15 %
30-44 år	5 %	14 %
45-59 år	6 %	16 %
Over 60 år	4 %	12 %
Tasta	10 %	6 %
Eiganes/Våland	7 %	15 %
(Gamle Stavanger	0 %	17 %)
Storhaug	6 %	17 %
Hinna	4 %	16 %
Hundvåg	4 %	17 %
Madla	4 %	14 %
Hillevåg	3 %	16 %
Finnøy/Rennesøy	2 %	13 %
TOTALT	5 %	14 %



7 av 10 opplever i liten grad «overturisme» som en følge av de besøkende cruiseturistene

I hvilken grad opplever du «overturisme» i Stavanger som følge av cruiseturistene som ankommer Stavanger?

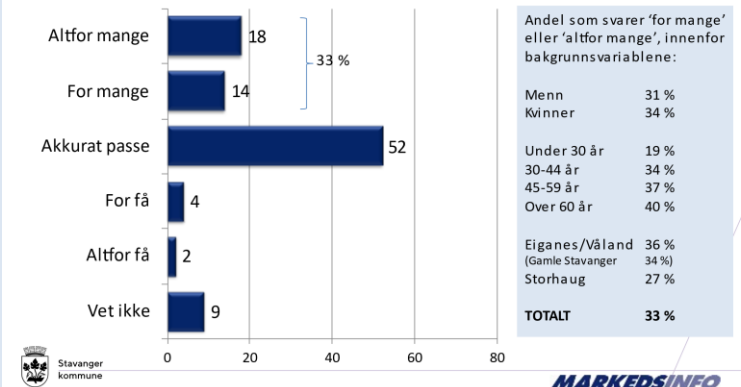


Andel som har svart 4, 5 eller 6, innenfor bakgrunnsvariablene:

Menn	27 %
Kvinner	26 %
Under 30 år	29 %
30-44 år	23 %
45-59 år	27 %
Over 60 år	27 %
Hillevåg	31 %
Storhaug	30 %
Finnøy/Rennesøy	29 %
Eiganes/Våland	28 %
(Gamle Stavanger)	48 %
Madla	26 %
Hinna	23 %
Hundvåg	22 %
Tasta	21 %
TOTALT	26 %

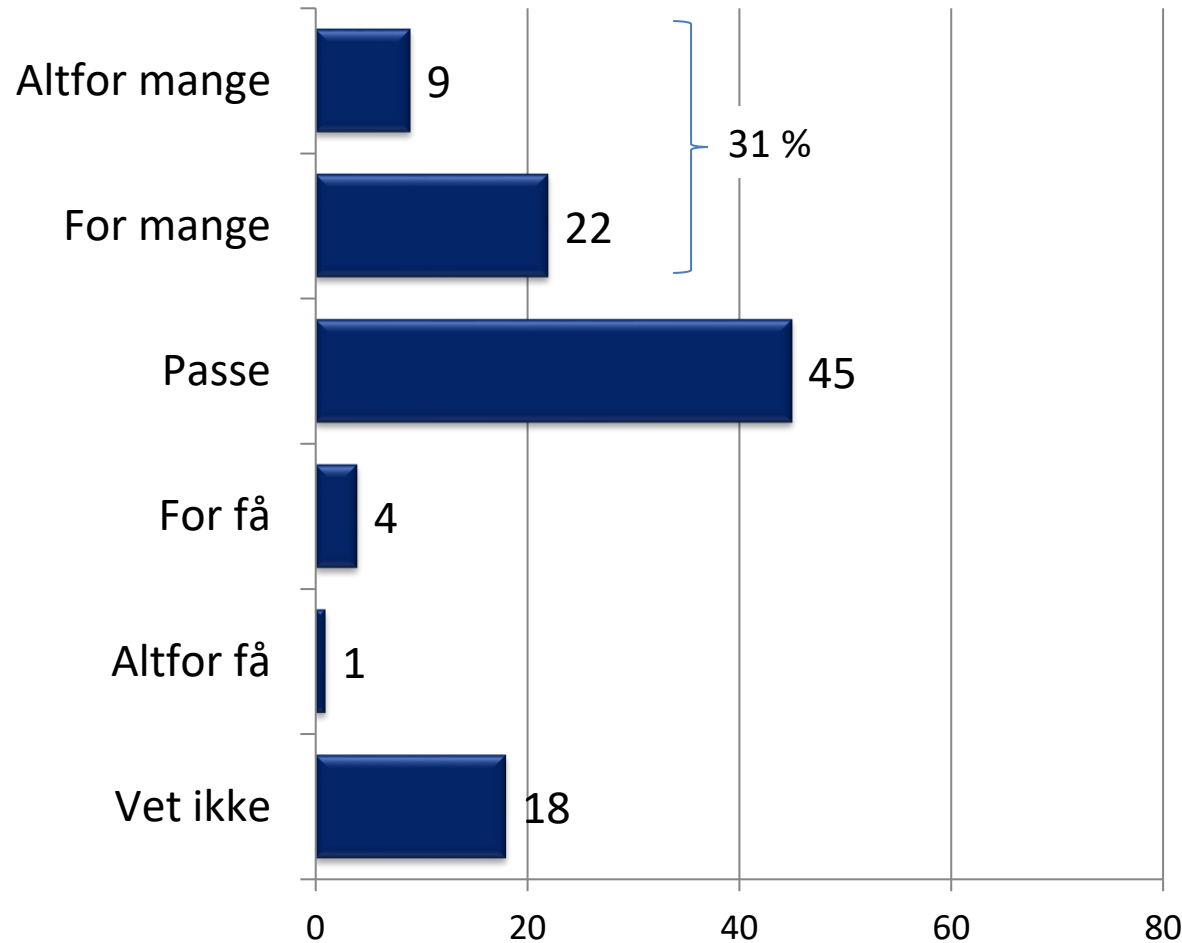
Halvparten av de spurte synes det er «akkurat passe» med cruiseturister der de bor

[MERK: BASE:273 - SPØRSMÅLET STILLES DE SOM BOR I STORHAUG, EIGANES OG VÅLAND]
 Hvordan vurderer du antall cruiseturister der du bor? Er det..



Flest synes det er et passe antall cruiseskip som besøker Stavanger i år

Synes du det er for mange, passe eller for få cruiseskip som besøker Stavanger i år?



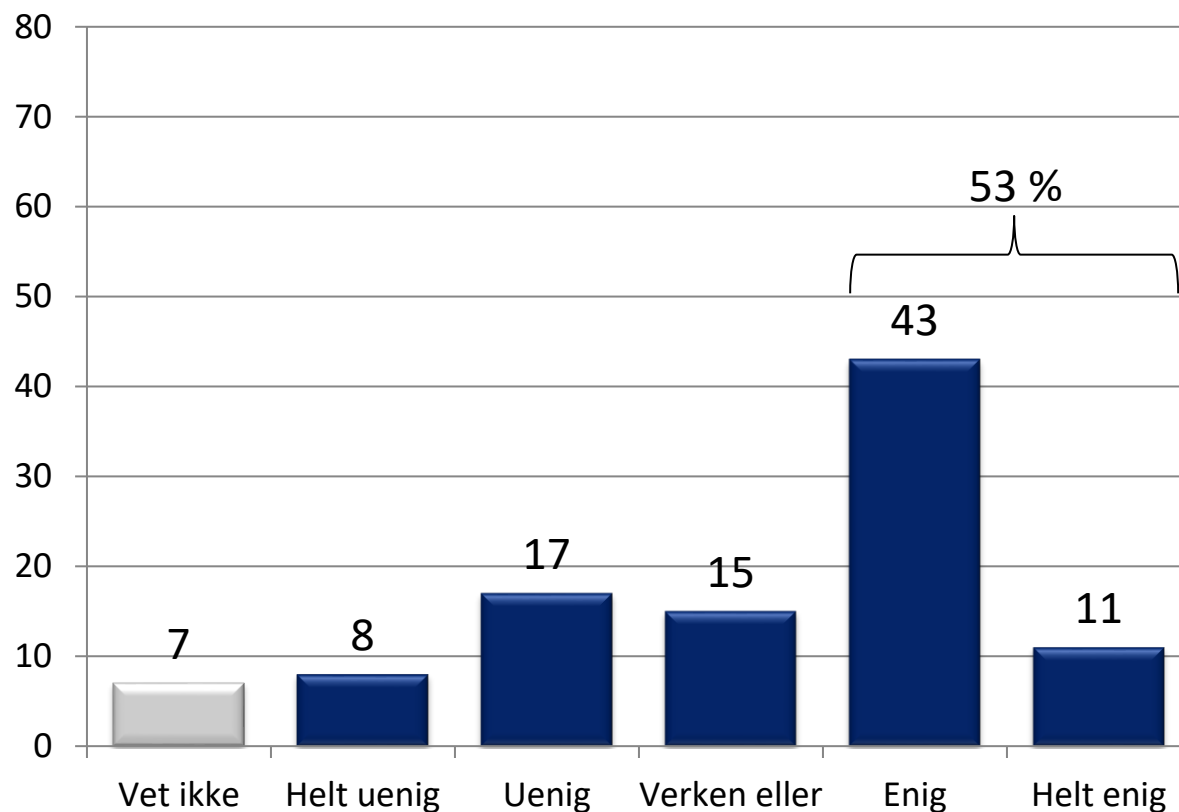
Andel som synes at for mange cruiseskip besøker Stavanger i år, innenfor variablene:

Menn	29 %
Kvinner	34 %
Under 30 år	22 %
30-44 år	32 %
45-59 år	34 %
Over 60 år	36 %
Eiganes/Våland	37 %
(Gamle Stavanger	47 %)
Storhaug	37 %
Madla	33 %
Hillevåg	30 %
Hinna	30 %
Tasta	25 %
Finnøy/Rennesøy	24 %
Hundvåg	20 %
TOTALT	31 %



53 % er enige i vedtaket om årlig tak for antall cruiseskip

Er du enig eller uenig i vedtaket om et tak på 200 cruiseskip i året?

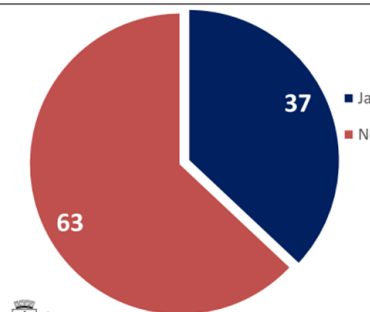


Andel som svarte 'Enig' eller 'Helt enig', innenfor bakgrunnsvariablene:

Menn	48 %
Kvinner	58 %
Under 30 år	53 %
30-44 år	56 %
45-59 år	55 %
Over 60 år	49 %
Hinna	64 %
Madla	61 %
Hundvåg	59 %
Tasta	58 %
Storhaug	50 %
Eiganes/Våland	48 %
(Gamle Stavanger)	51 %
Hillevåg	47 %
Finnøy/Rennesøy	29 %
TOTALT	53 %

37 % kjenner til taket på 200 skip pr. år

Er du kjent med at... Stavanger kommune har satt et tak på 200 cruiseskip i året som skal ankomme Stavanger fremover?



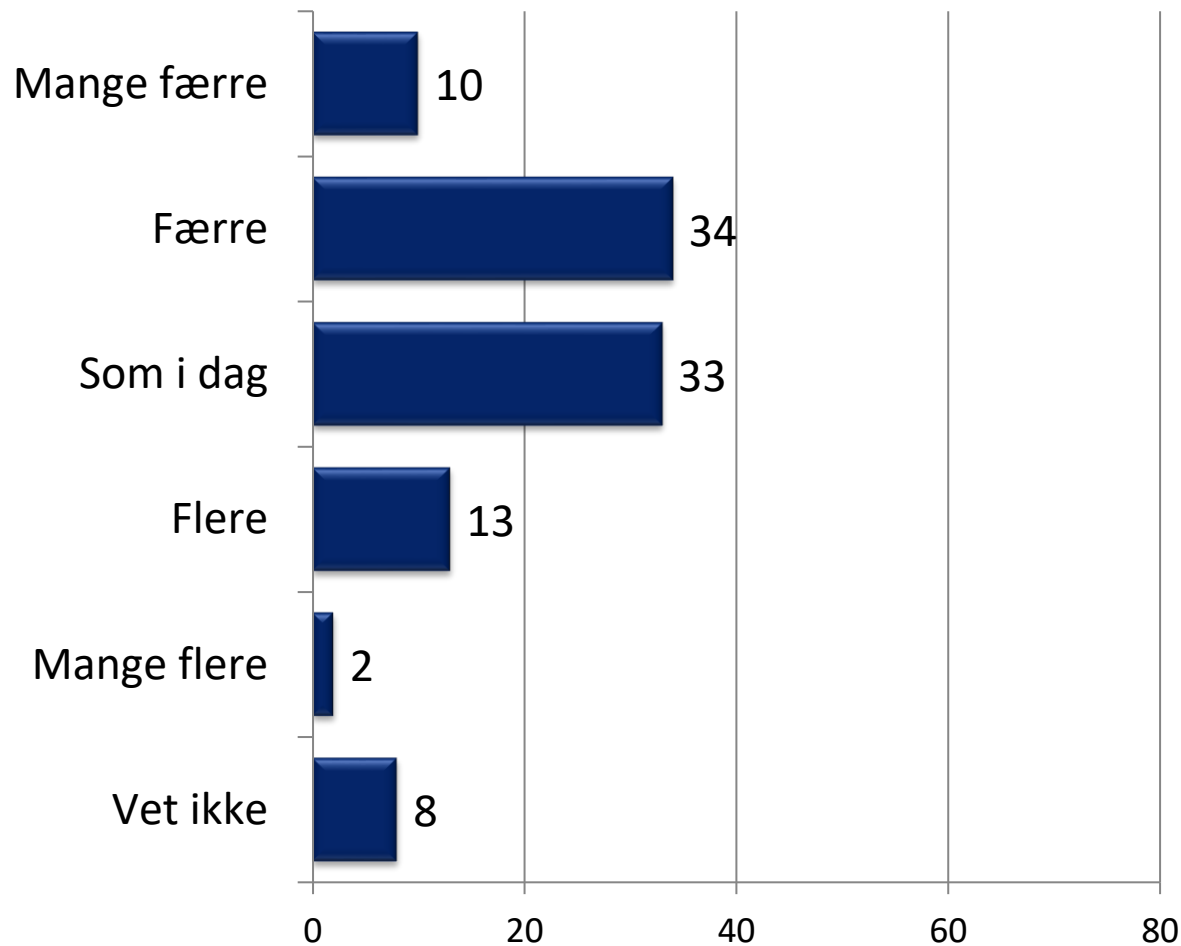
Andel som svarte 'Ja' på spørsmålet, innenfor bakgrunnsvariablene:

Menn	40 %
Kvinner	25 %
Under 30 år	13 %
30-44 år	34 %
45-59 år	45 %
Over 60 år	57 %
Eiganes/Våland	41 %
Tasta	41 %
Madla	40 %
Hundvåg	39 %
Finnøy/Rennesøy	39 %
Storhaug	35 %
Hillevåg	35 %
Hinna	30 %
TOTALT	37 %



Bør vi ta i mot flere eller færre cruiseskip enn i dag?

Bør Stavanger i fremtiden ta imot flere eller færre cruiseskip enn i dag?



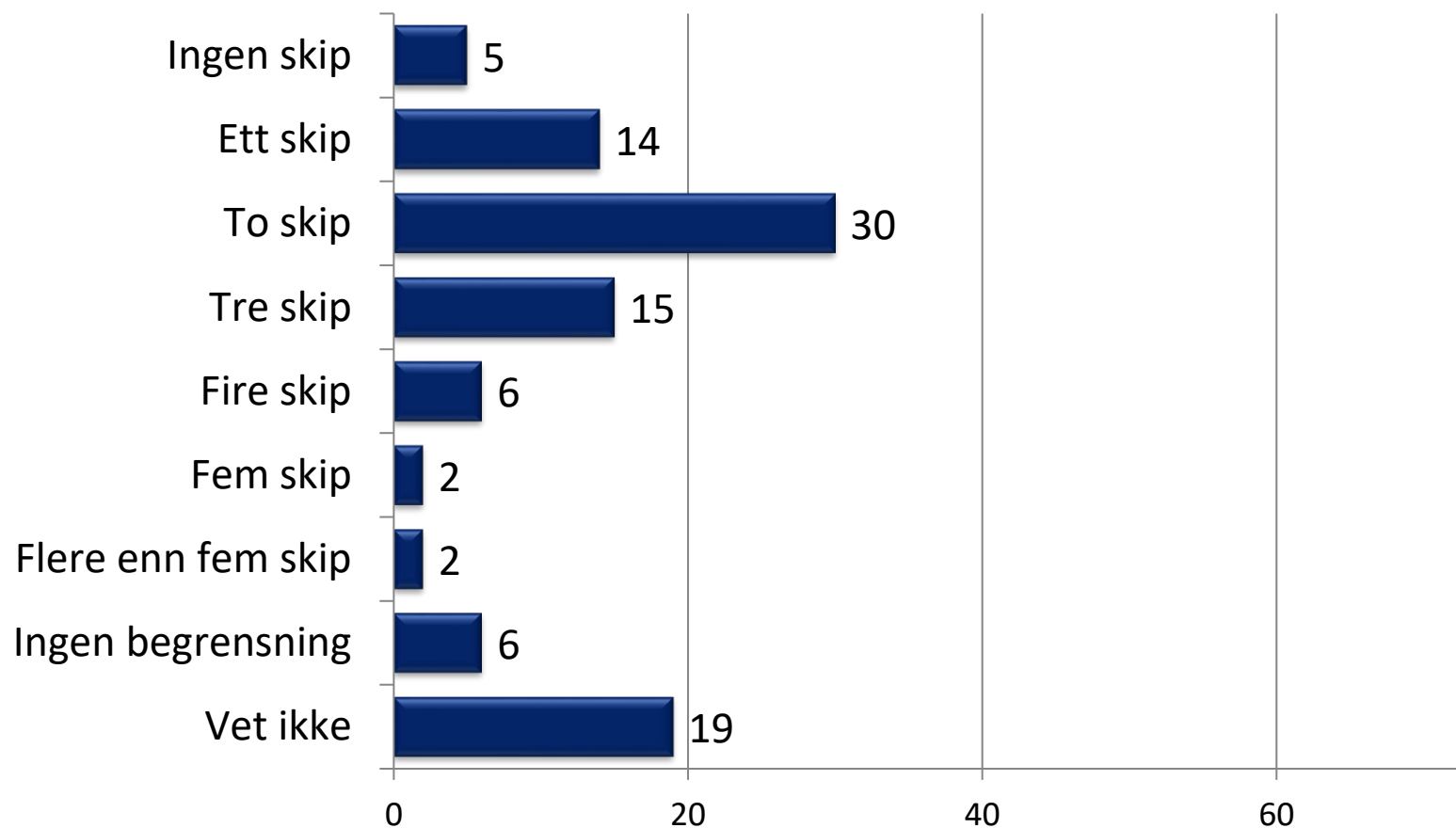
Andel som ønsker færre/flere cruiseskip, innenfor variablene:

	<u>Færre</u>	<u>Flere</u>
Menn	37 %	23 %
Kvinner	52 %	8 %
Under 30 år	43 %	13 %
30-44 år	46 %	18 %
45-59 år	42 %	17 %
Over 60 år	46 %	14 %
Eiganes/Våland	49 %	11 %
(Gamle Stavanger	46 %	7 %)
Madla	49 %	16 %
Finnøy/Rennesøy	48 %	11 %
Storhaug	44 %	22 %
Hillevåg	43 %	17 %
Hinna	42 %	15 %
Hundvåg	39 %	18 %
Tasta	38 %	17 %
TOTALT	44 %	15 %



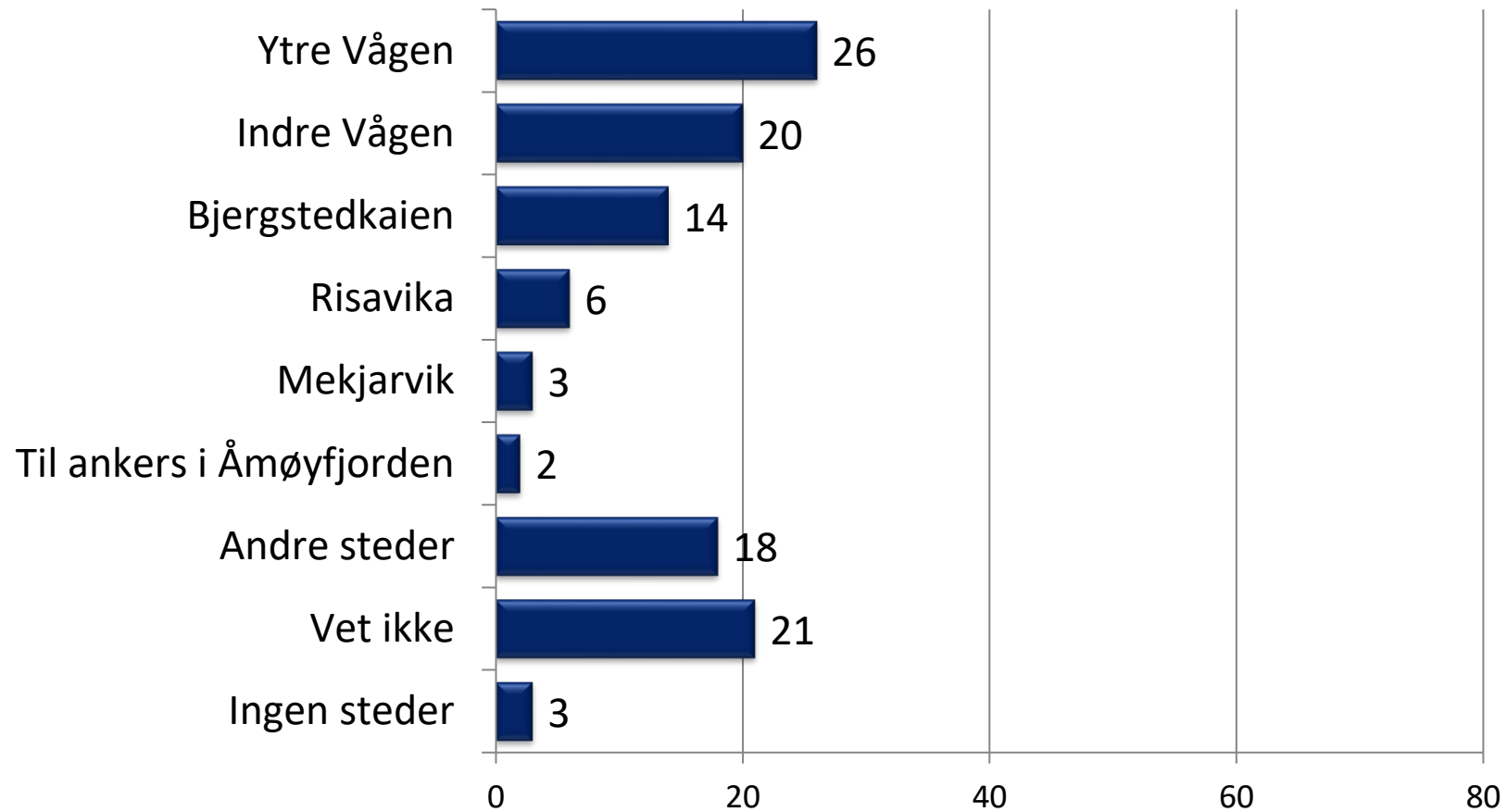
«2 cruiseskip av gangen»

Hvor mange cruiseskip synes du man bør ta imot av gangen i Stavanger?



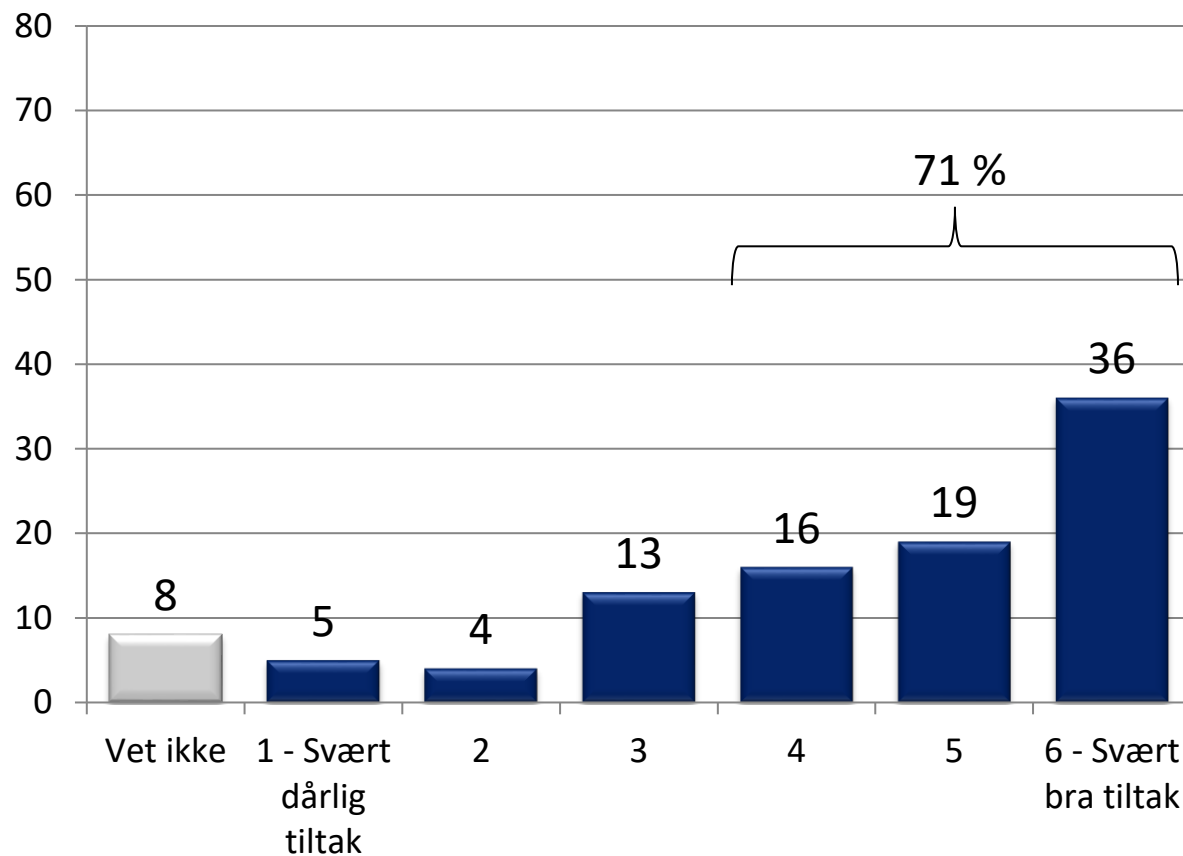
Cruiseskipene kan ligge til kai omtrent som i dag, men ...

Hvor synes du cruiseskipene som besøker Stavanger skal ligge?



71 % er positive til at cruiseskipene nå ankrer opp lengre ute i Vågen

Hvor bra eller dårlig tiltak synes du det er at cruiseskipene nå ankrer opp lengre ute enn tidligere?



Andel som har svart 4, 5 eller 6, innenfor bakgrunnsvariablene:

Menn	63 %
Kvinner	80 %
Under 30 år	73 %
30-44 år	70 %
45-59 år	70 %
Over 60 år	74 %
Storhaug	75 %
Eiganes/Våland	73 %
(Gamle Stavanger	75 %)
Hinna	73 %
Hillevåg	72 %
Madla	71 %
Finnøy/Rennesøy	69 %
Hundvåg	68 %
Tasta	64 %
TOTALT	71 %



Tålegrenseanalyse og handlingsplan cruise

Høringsutkast 22.06.22, sak 23/22

Mål

1. Tilstrebe helårs cruiseanløp.
2. Begrense cruiseturisme til et maksimalt antall passasjerer (pax) per dag. Øvre grense 9 000 pax for eksisterende kaier, gjeldende fra 2024.
3. Det skal prioriteres cruiseanløp etter prinsippet om at ytre kailinjer skal benyttes først, forutsatt at sikkerhet er ivaretatt.
4. Indre Skagenkaaien kan benyttes til anløp av mindre cruiseskip med lengde på inntil om lag 230 meter, med virkning fra 2024.
5. Indre Strandkaaien skal ikke ha cruiseanløp.

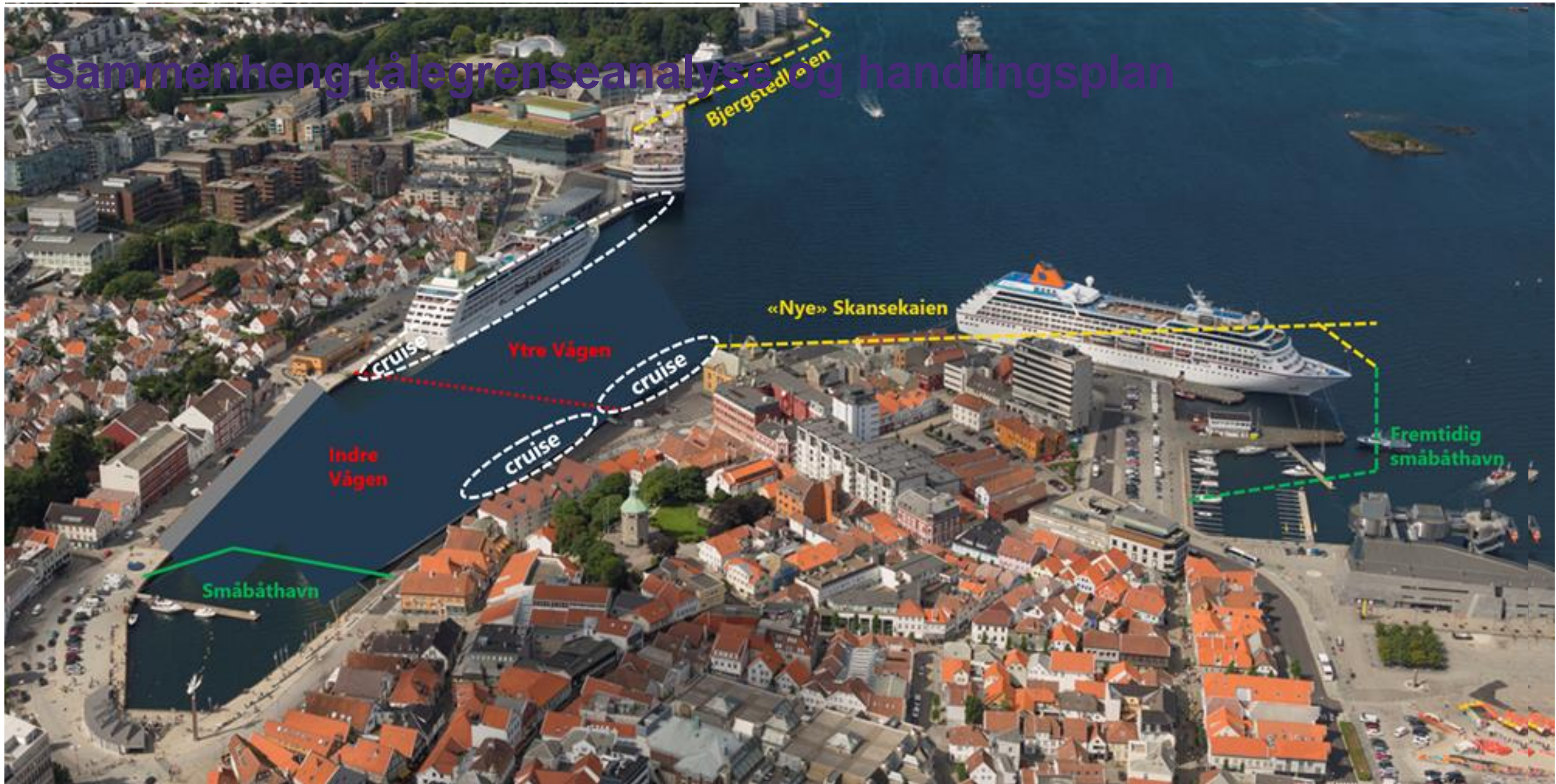
HANDLINGSPLAN CRUISEANLØP STAVANGER

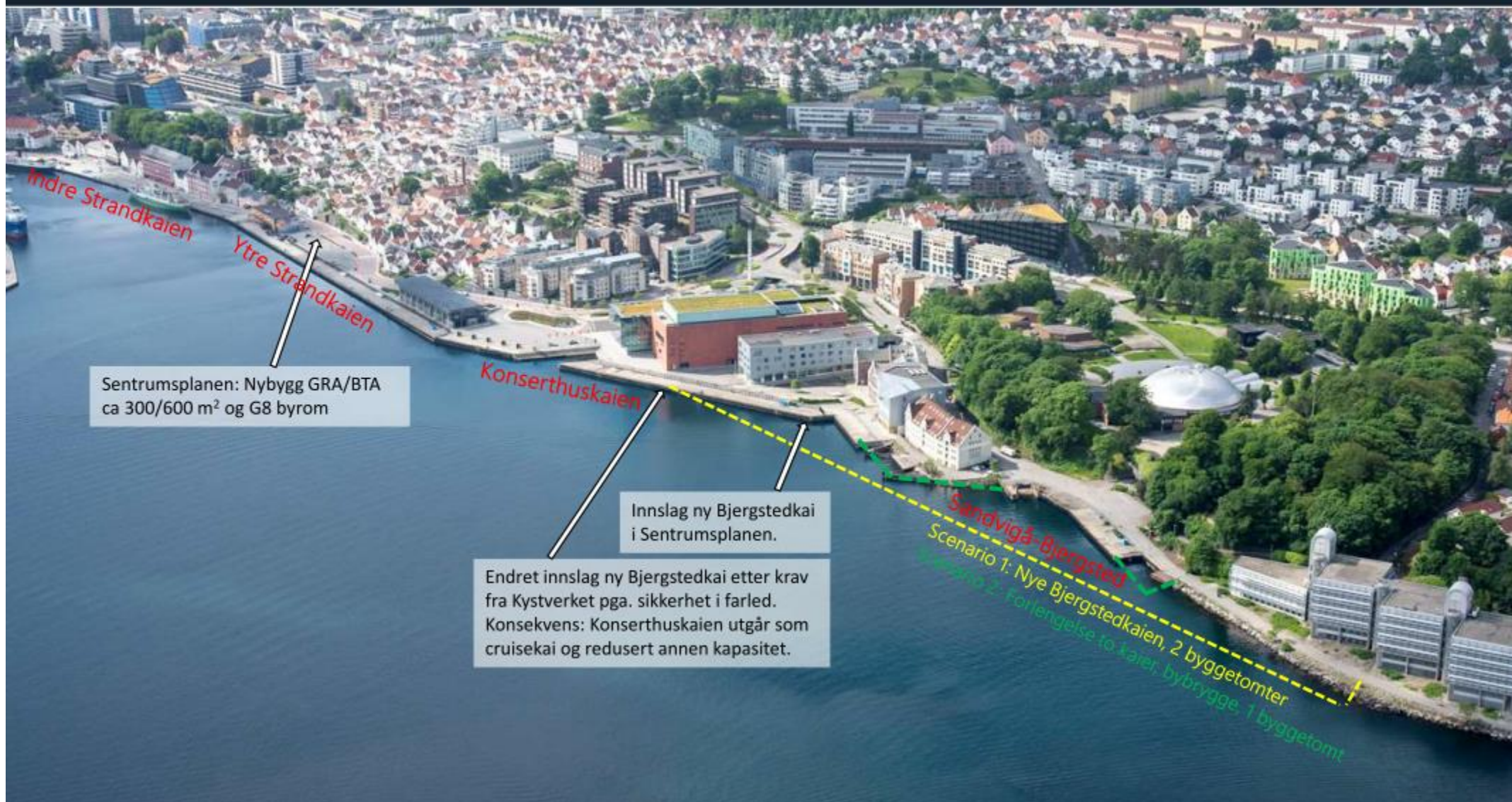
2022 – 2030

En delplan av
Cruisestrategi for Stavangerregionen 2020–2030
og SRHs Strategiplan 2021-2024



Sammenheng tålegrenseanalyse og handlingsplan





Sentrumsplanen: Nybygg GRA/BTA ca 300/600 m² og G8 byrom

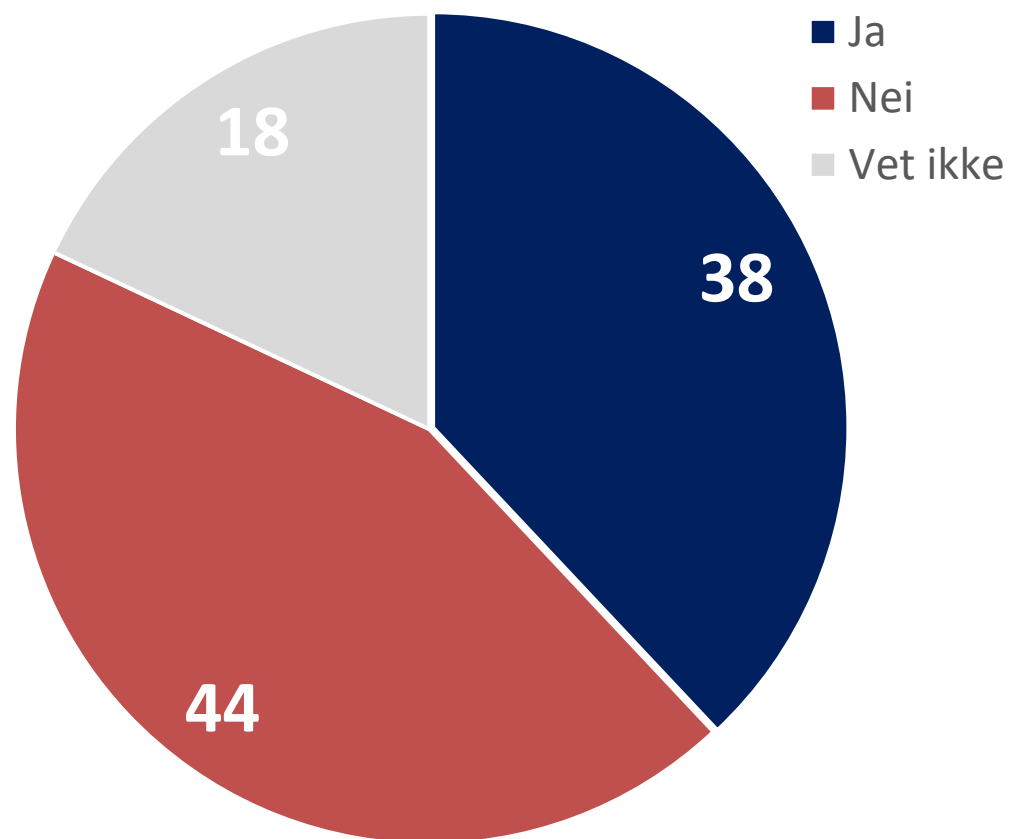
Innslag ny Bjergstedkai i Sentrumsplanen.

Endret innslag ny Bjergstedkai etter krav fra Kystverket pga. sikkerhet i farled. Konsekvens: Konerthuskaien utgår som cruisekai og redusert annen kapasitet.

Sandvigå-Bjergsted
Scenario 1: Nye Bjergstedkaien, 2 byggetomter
Scenario 2: Forlengelse to kaier, bybrygge, 1 byggetomt

44 % mener at cruiseturister ikke er som andre turister

Er cruiseskipturister som andre turister som besøker Stavanger?



Beskrivelser som i stor grad brukes om cruiseturister for å forklare hvorfor disse er annerledes enn andre turister:

De bruker lite penger i land
De går i flokk
Kortere besøkstid
De er eldre

En komplett oversikt fra åpne svarene vises på neste side





Takk for oppmerksomheten! Spørsmål?

