


# Leve HELE LIVET

- HVERDAGSREHABILITERING



Rådmannens forslag

# En befolkning i endring – trygge velferdstjenester for framtiden

KAPITTEL 11  
**BE  
FOLK  
NING**

5. Oktober 2019

Direktør helse og velferd Eli Karin Fosse

# Oppdraget

- Innbyggere som trenger det, skal få helse-, sosial- og omsorgstjenester av god kvalitet
- Innenfor vedtatt budsjetttramme
- På en måte som gjør at ansatte opplever arbeidsglede



# Målbildet

Stavanger kommune har som mål at flest mulig har et aktivt liv og klarer seg selv best mulig.

Vi kaller det Leve HELE LIVET!





## Paradigmeskiftet

- Fra hjelpefelle til egenmestring
- Fra «Hva er i veien med deg?» til «Hva er viktig for deg?»
- Fra symptomfokus til ressursfokus





## Leve HELE LIVET 3.0

Helsefremmende  
og forebyggende tiltak



HELSEHUSET  
STAVANGER  
Stavanger kommune

Velferdsteknologi



Hverdagsrehabilitering



Hverdagsmestring



Innbyggere i Stavanger kommune

**MED GOD HELSE**

**I BEDRING ETTER  
FUNKSJONSSVIKT**

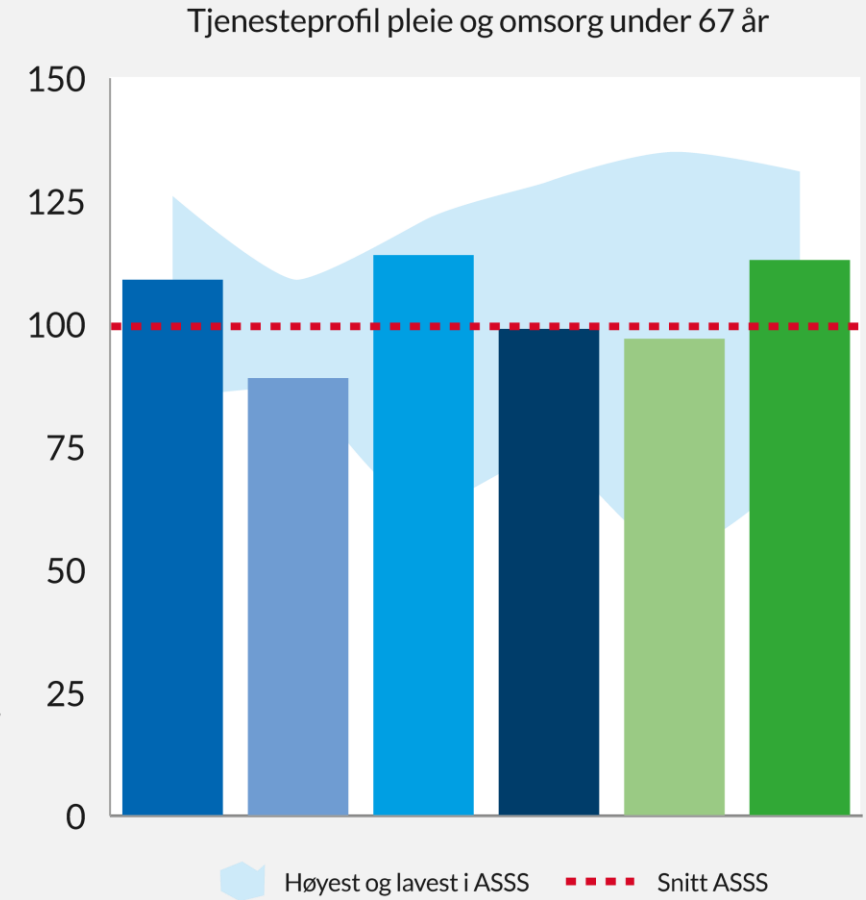
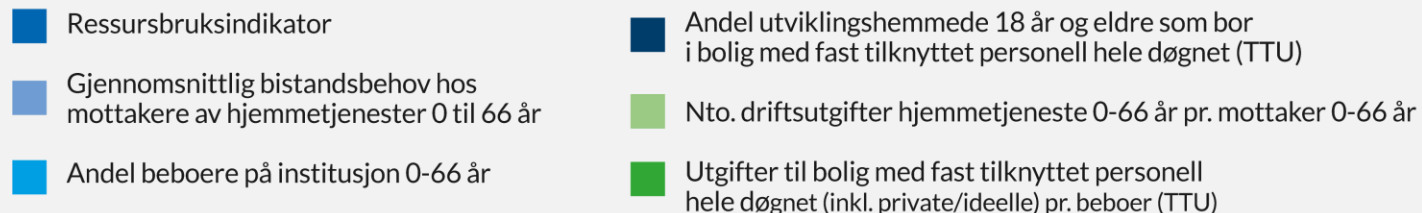
**LEVER GODT MED  
FUNKSJONSSVIKT**

STÅSTEDSANALYSE

# ASSS 2017

## Tjenesteprofil pleie og omsorg under 67 år

- Ressursbruk høyere enn snitt
- Kostnader og bistandsbehov pr. hjemmetjenestemottaker lavt.
- Høy andel institusjonsbeboere
- Andelen utviklingshemmede i bolig med heldøgns omsorg på snitt, men høye kostnader pr. beboer.





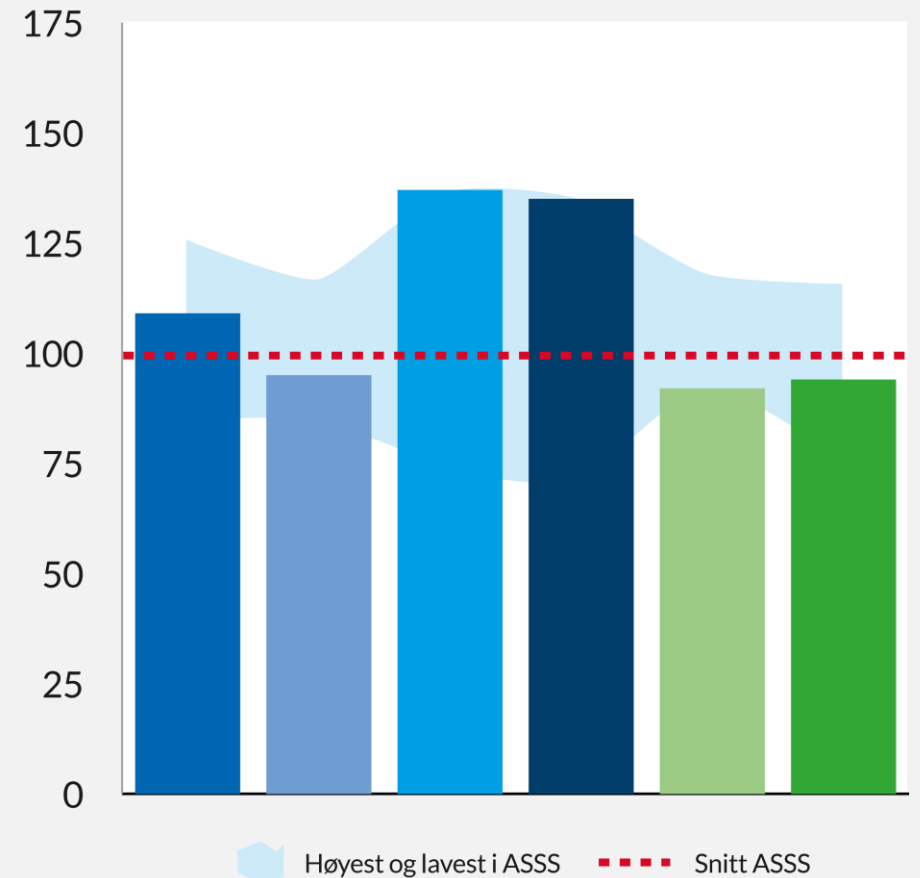
# ASSS 2017

## Tjenesteprofil pleie og omsorg 67+

- Ressursbruk høyere enn snitt
- Kostnader pr. hjemmetjeneste-mottaker høyest i ASSS
- Færre innbyggere 80+ med hjemmetjenester enn snitt
- Høyest andel beboere i sykehjem/heldøgnsomsorg
- Kostnader og bistandsbehov pr. beboer lavere enn snitt

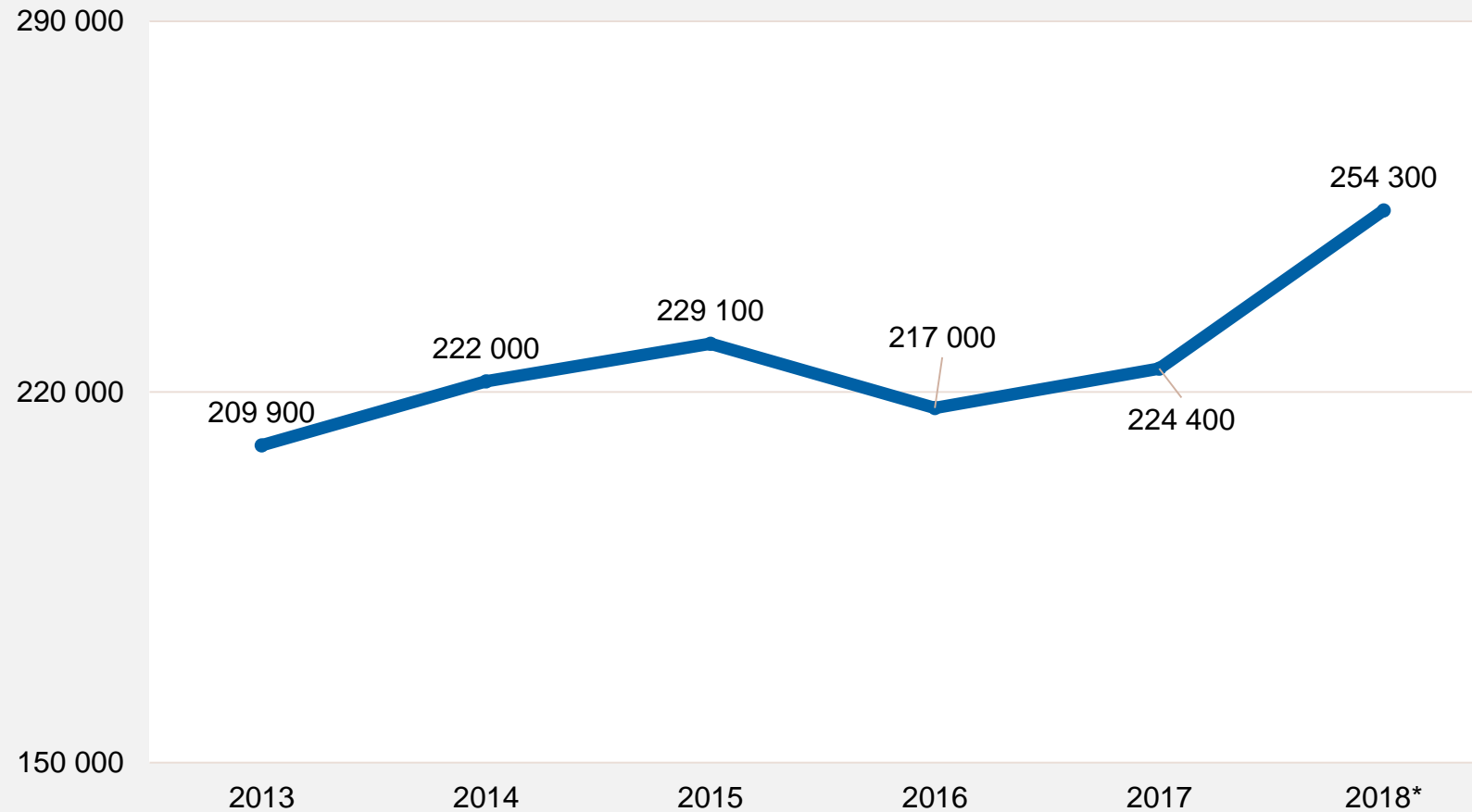
- Ressursbruksindikator
- Andel innb. 80 år og eldre som mottar hjemmetjenester
- Andel innb. 80 år og eldre som er beboer på institusjon eller i bolig med heldøgns bemanning
- Netto driftsutgifter hjemmetjeneste 67 år og eldre pr. mottaker 67 år og eldre
- Brutto driftsutgifter per plass i institusjon
- Sykefravær

Tjenesteprofil pleie og omsorg over 67 år



# Kostnader hjemmesykepleie 2013-2018

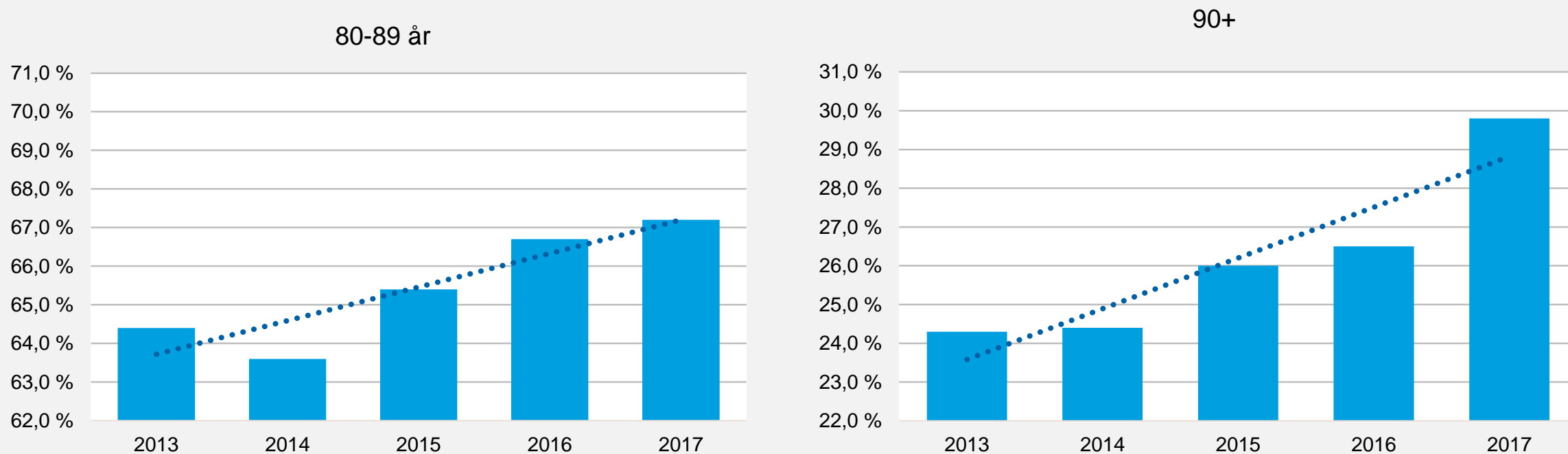
Kostnader Pleie i hjemmet (PIH) - utbetalinger fra helse- og sosialkontorene til utfører (per år, hele tusen)



\*Prognosen er basert på framskriving av nivået per 2. tertial 2018

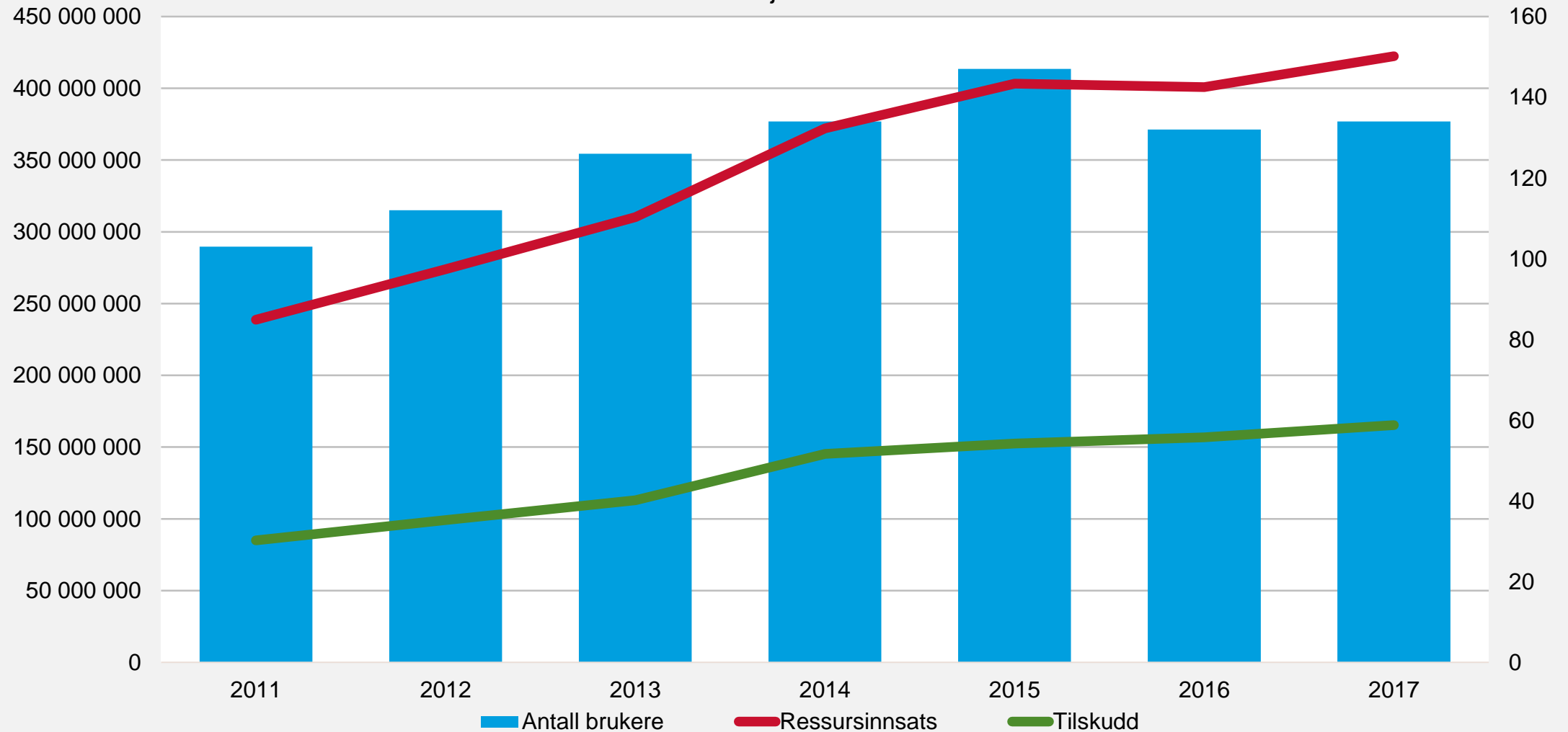
# «Klare seg selv best mulig...»

Andel innbyggere som klarer seg selv 80-89 år og 90 år +



# Brukere med behov for ressurskrevende tjenester

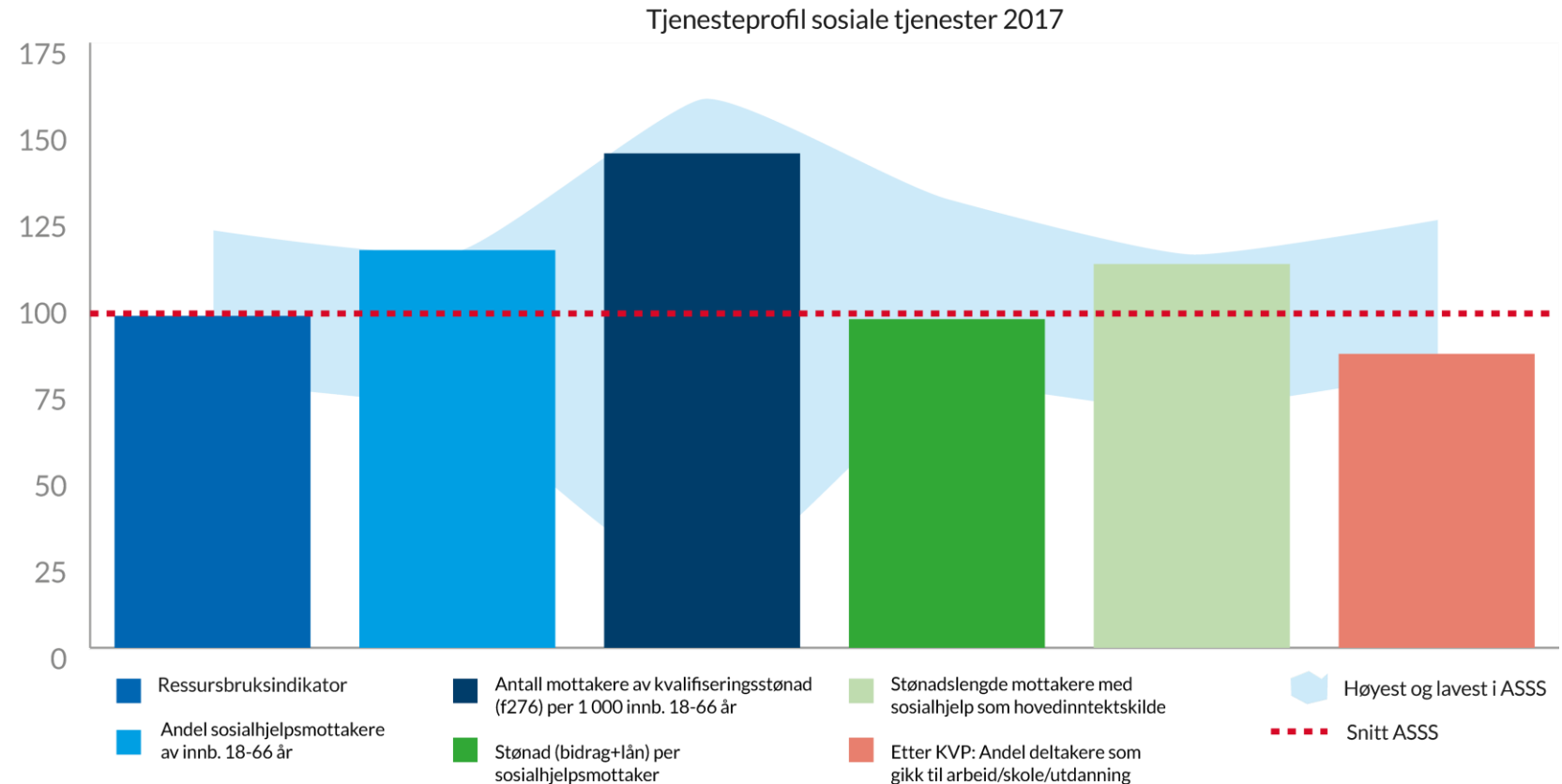
Ressurskrevende tjenester 2011 - 2017



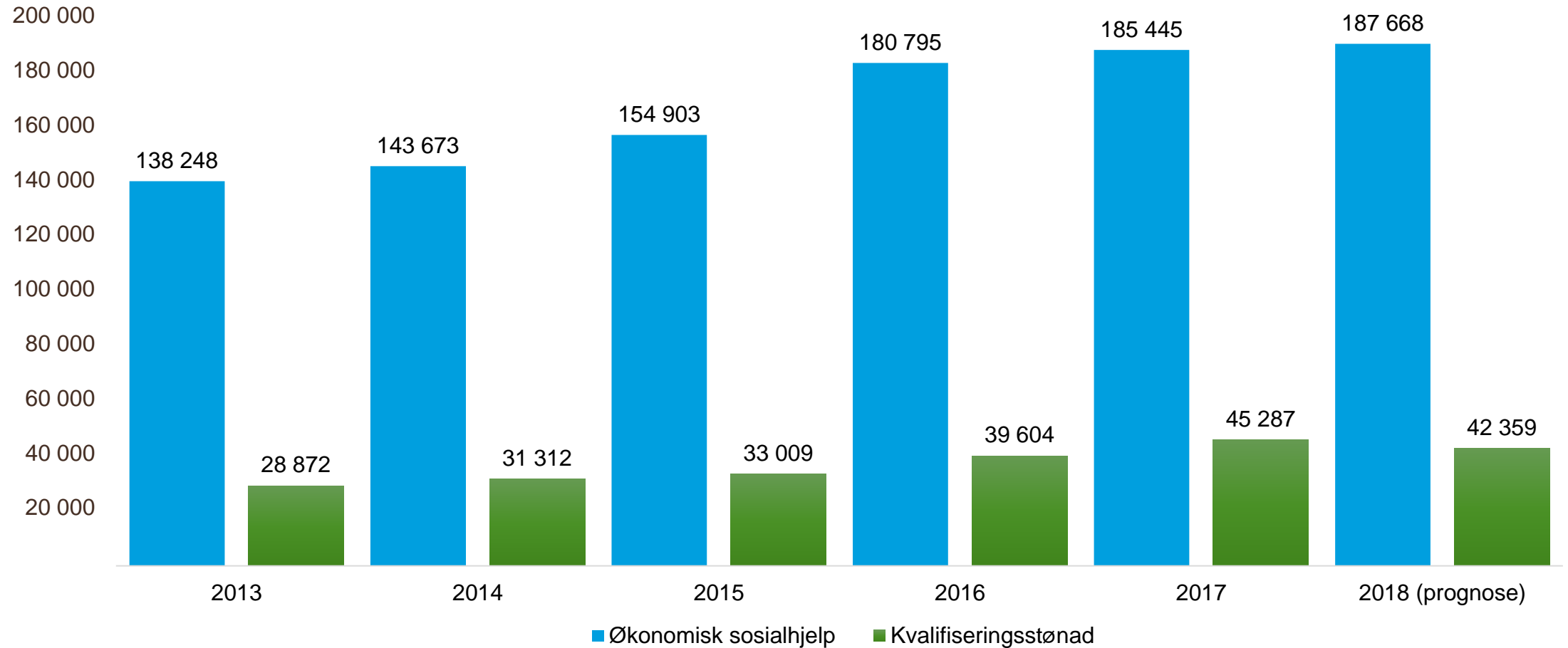
# ASSS 2017

## Tjenesteprofil sosiale tjenester

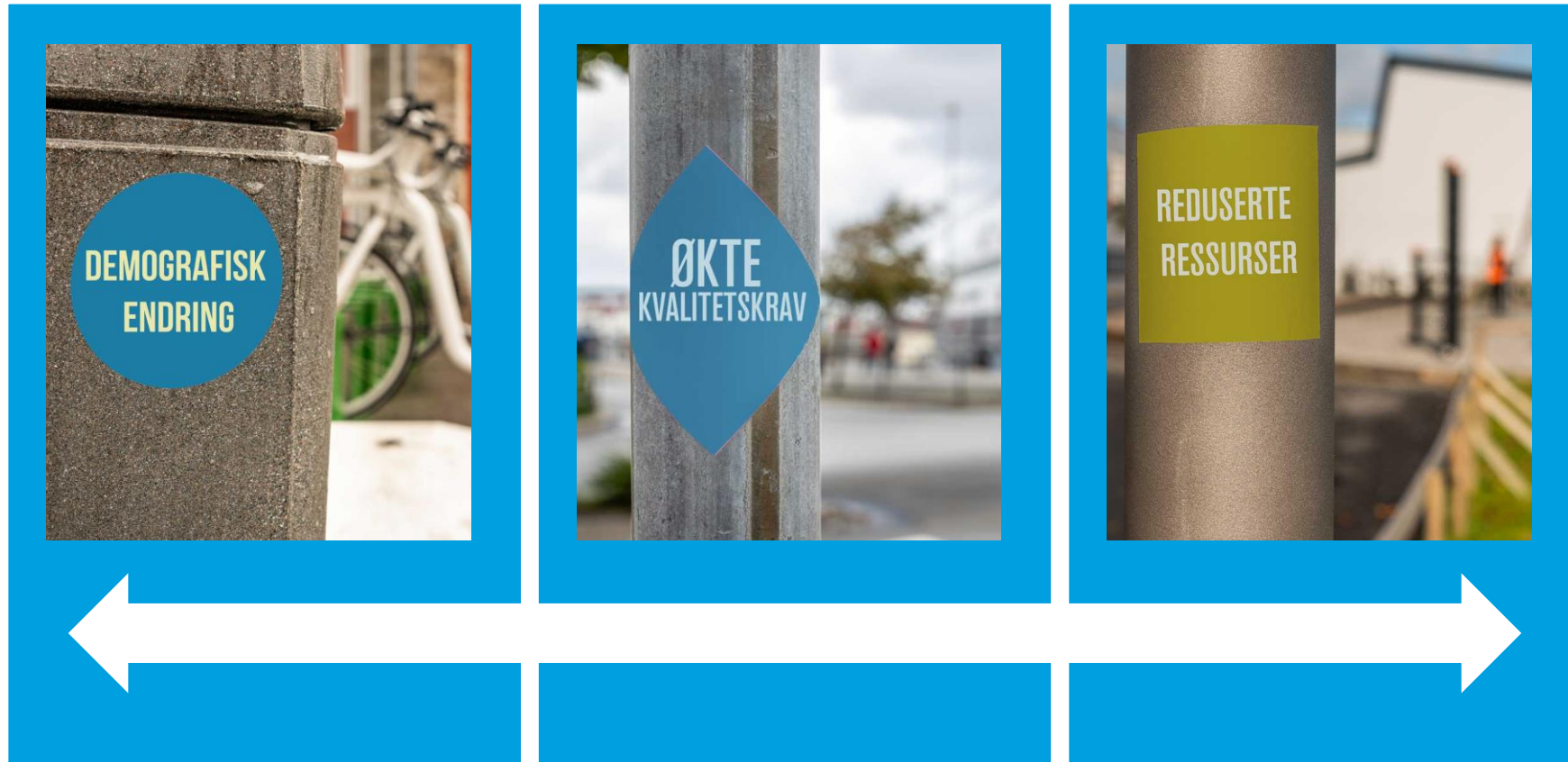
- Ressursbruk og utgifter pr. mottaker under snitt og redusert fra 2016
- Andel unge sosialhjelpsmottakere høy, men stabil.
- Stønadslengde over snitt
- Høy andel KVP-deltakere, men avgang til arbeid lavere enn snitt.



# Sosialhjelp og kvalifiseringsstønnad 2013-2018



# Hovedutfordring: Bedre og billigere tjenester!



*«I fremtiden skal Stavanger kommune løse flere oppgaver med færre ressurser.»<sup>1)</sup>*

# Sentrale utfordringer og prioriteringer 2019-2022

«Leve HELE LIVET – bedre og billigere tjenester!»

1. Forsterke innsatsen slik at flest mulig klarer seg best mulig i eget hjem
2. Implementere mer velferdsteknologi og realisere gevinster
3. Digitalisere aktuelle helse og sosialtjenester
4. Forbedre samhandlingen mellom forvaltere og utførere av tjenester
5. Utvikle bedre tjenester til ROP-brukere – de som motsetter seg hjelp





# Sentrale utfordringer og prioriteringer – forts.

6. Ivareta brukere med behov for ressurskrevende tjenester på en forsvarlig måte
7. Fremskaffe flere boliger til mennesker med utviklingshemming
8. Hjelpe flere unge sosialhjelpsmottakere ut i arbeid, aktivitet eller utdanning
9. Forsterke arbeidsrettingen i introduksjonsprogrammet
10. Tilrettelegge for helse- og velferdstjenester av god kvalitet i «Nye Stavanger»



# De viktigste....

- Leve HELE LIVET – forsterket innsats i hele programmet
- Tjenester av god kvalitet til brukere med behov for ressurskrevende tjenester
- Flere unge sosialhjelpsmottakere i arbeid og aktivitet



# Helse og velferd i perioden 2019-2022

Netto driftsrammer øker med kr 80 mill. i 2019

## Driftskonsekvenser av investeringer

*Helårseffekt/oppstart*

- Bofellesskap ROP, 4 boliger, 4,5 mill (2020)
- Bofellesskap «Solborg», 12 boliger UH, 12 mill (2021)
- Etablererboliger, 6 boliger UH, 7 mill (2021)
- Bofellesskap, 7 plasser UH, 10 mill (2020)
- Bofellesskap FQ, 8 boliger UH, 11,6 mill. (2020)
- Bofellesskap, 6 boliger UH, 10 mill. (2022)
- Bofellesskap, 7 plasser, psyk. helse, 7,5 mill.(2022)
  
- Aldershjem, St.Petri, 14-16 plasser, oppstart 2022
- Senter for demens, oppstart 2022

## Bosetting av flyktninger – nedtrapping

- Flyktingeseksjonen
- NAV
- Stavanger legevakt
- Tolkeutgifter

## Hjemmetjenester, dagsenter og avlastning

- Hjemmesykepleie, vekst i antall brukere, 18 mill.
- Vekst i avlastning- og heldøgns tjenester inkl. prisvekst, 25 mill.
- Dagsenter og avlastning, kriseplasser, 3 mill.
- Dagsenter og avlastning, styrking dagtilbud, 1,3 mill..
- Tekniske hjemmetjenester, digitale trygghetsalarmer og medisindispensere 5,4 mill.

## Helse og velferdsområdet, felles

- Økte bompengeutgifter, 3,6 mill.
- Opptrappingsplan habilitering og rehabilitering, 2,6 mill.
- Opptrappingsplan rus, 5,2 mill.
- «Trygg hjemme» prosjektstilling, 0,75 mill. (2019)
- «Friere faglighet, mindre byråkrati», prosjektkoordinator 0,5 mill.
- Utskrivningsklare pasienter innen psykisk helsevern, 5,5 mill.
- Økt refusjon, ressurskrevende brukere, kr 18,8 mill

Totale brutto investeringer innen Helse og velferd i perioden 2019-2022

**Kr 850 mill.**

Investeringer i ulike type  
bofelleskap

**Kr 430 mill.**

Senter for demens

**Kr 410 mill.**

Velferdsteknologi

**Kr 100 mill.**

Midlertidig modulbygg  
ved legevakten

**Kr 15 mill.**

Mulighetsstudier for fremtidens  
omsorgsbygg

**Kr 2 mill. per år**

# Takk for oppmerksomheten!

