

BRUKSANVISNING HURTIGTEST

Utstyr

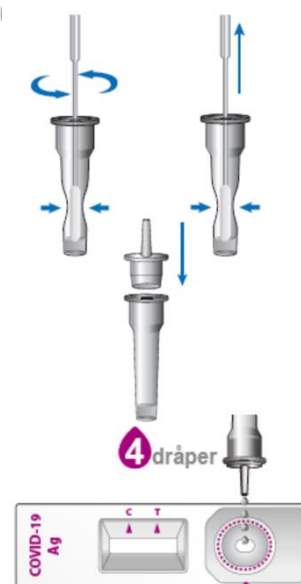
- Testpinne
- Brikke som vist på bilde, ligger oppi hvit emballasje
- Testglass med væske i bunn
- Blank kork til testglass



Video: <https://youtu.be/LDusiOf3Zo0>

Start med å pakk opp utstyret som medfølger i pose og legg ut på benk, ta ut brikke fra emballasje og legg klar. Åpne deretter testpinnen og utfør test.

- 1) Vend pasientens hode litt bakover
- 2) Vri testpinnen mens du fører den inn i neseboret, ca 2 cm inn fra kanten av neseboret
- 3) Roter testpinnen 4 ganger mot neseveggen, utfør dette i begge nesebor.
- 4) Ta testpinnen oppi testglass, klem sammen testglasset i bunnen med pinnen. Og vri pinnen rundt minst 10 ganger.
- 5) Ta ut testpinnen samtidig som du klemmer på sidene av testglasset for å trekke ut væske fra testpinnen.
- 6) Sett godt på blank kork på testglass.
- 7) Forsiktig snu testglass. Hold det slik uten bevegelse i minst 30 sekunder.
- 8) Drypp forsiktig 4 dråper av innholdet i testglass over på dråpepunkt (rundt felt) på brikken.
- 9) Les av resultat etter 15-30 minutter.
- 10) Ved positiv hurtigtest registreres denne på <https://hjemmetest.remin.no/stavanger>, eller ring 47781641.



Positiv test

To fargede linjer vises. En linje i kontrollområdet (C) og en linje i testområdet (T). Enhver fargenyanselse i testområdet skal vurderes som positiv.

Negativ test

Kun en farget linje i kontrollområdet (C).

Ugyldig test

Ingen farget linje i kontrollområdet (C). Testen skal i slike tilfeller gjentas med ny prøve og ny testkasset.



Lenke til registrering av hurtigtest

Rapid test instruction:

Equipment:

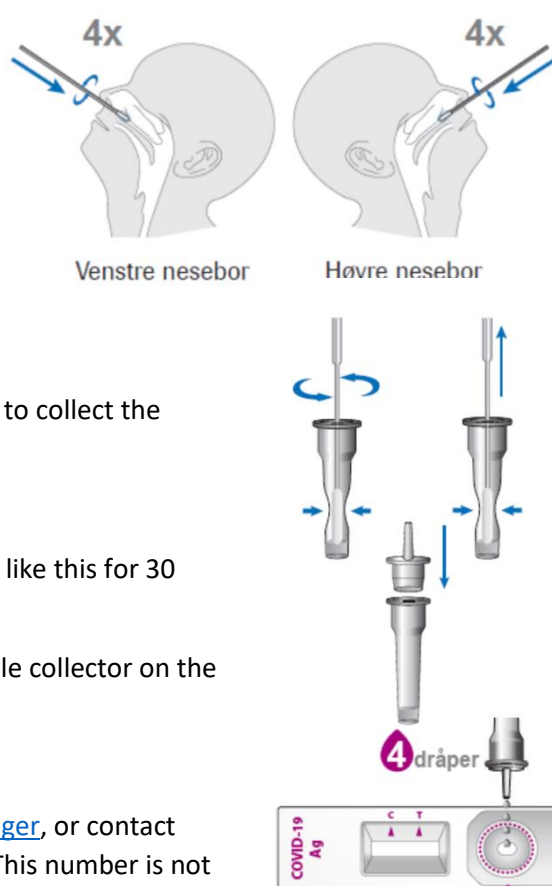
- Nasal swab
- Test device
- Tube containing buffer liquid
- Clear cap for tube



Video: <https://youtu.be/LDusiOf3Zo0>

Start by unpacking the equipment included in the bag. Lay it on a clean surface. Remove the test device from its packaging, then the nasal swab and perform the test.

- 1) Slightly tilt the patients head back.
- 2) Roll the nasal swab stick whilst you are entering the nostril, around 2 cm in from the edge of the nostril.
- 3) Rotate the nasal swab 4 times against the inner walls of the nose. Repeat this for both nostrils.
- 4) Remove the film from the test tube containing buffer fluid and place the nasal swab into the tube. Pinch the bottom of the tube and roll the swab at least 10 times.
- 5) Remove the nasal swab whilst pinching the sides of the tube to collect the absorbed liquid from the nasal swab.
- 6) Firmly attach the nozzle cap onto the tube.
- 7) Carefully flip the test tube, so the cap is facing down. Keep it like this for 30 seconds.
- 8) Slowly drip 4 drops of the liquid from the tube into the sample collector on the test device.
- 9) Read the results after 15-30 minutes.
- 10) Register positiv test at <https://hjemmetest.remin.no/stavanger>, or contact Stavanger Kommune Covid-19 tracking by calling + 47781641. This number is not an information line and is only to be used in reporting positive test results.



Positiv test

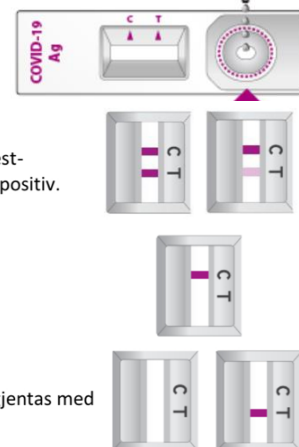
To fargede linjer vises. En linje i kontrollområdet (C) og en linje i testområdet (T). Enhver fargenyanse i testområdet skal vurderes som positiv.

Negativ test

Kun en farget linje i kontrollområdet (C).

Ugyldig test

Ingen farget linje i kontrollområdet (C). Testen skal i slike tilfeller gjentas med ny prøve og ny testkassett.



Til deg som har testet positivt på hurtigtest

Ring smittesporing på 477 81 641 eller registrer deg på hjemmetest.remin.no/stavanger. Du vil da bli kontaktet ved kapasitet.

I mellomtiden er det viktig at du:

- Bestill tid til PCR-test ([lenke](#))
- Varsle de du har vært i kontakt med 48 timer før du fikk symptomer
- Varsle arbeidsplass eller skole/barnehage
- De du bor sammen med, eller tilsvarende nære over 18 år, må teste seg og være hjemme i karantene til 1. prøvesvar, uavhengig av vaksinasjonsstatus.
 - Uvaksinert: hurtigtest daglig eller PCR hver 2. dag i 7 dager, eller karantene 7 dager.
 - Fullvaksinerte: hurtigtest straks og igjen om 5 dager, eller karantene 7 dager.
 - Barn i husstand; anbefalt hurtigtest daglig eller PCR hver 2. dag i 7 dager, men holdes hjemme ved symptomer.

Isolasjonstiden er 5 dager fra symptomstart.

For mer informasjon sjekk FHI sine sider: [Til deg som har tatt koronatest - FHI](#)