

## Meningsmåling Nye Stavanger

Dato: 19.10.2018  
Deres ref:  
Vår ref: Martin Stubban  
Roar Håskjold

### INNLEDNING

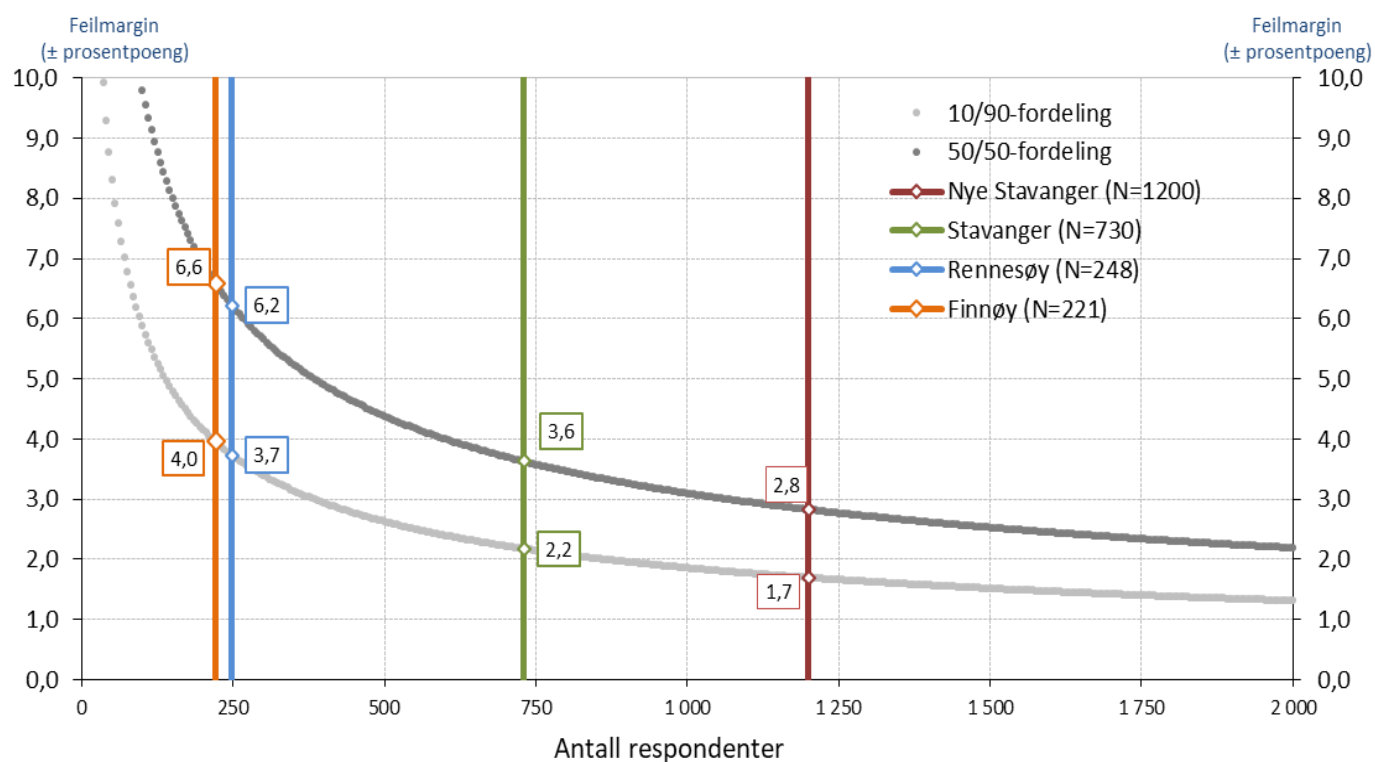
Undersøkelsen er gjennomført over telefon og består av et utvalg på 1 200 personer over 18 år fra Stavanger Finnøy og Rennesøy. Utvalget er vektet for best mulig å gjenspeile populasjonen med tanke på kjønn, aldersspredning.

### INTERVJUING

Intervjuene ble gjennomført i perioden 24. september - 13. oktober 2018.

### FEILMARGINER VED FORDELINGER

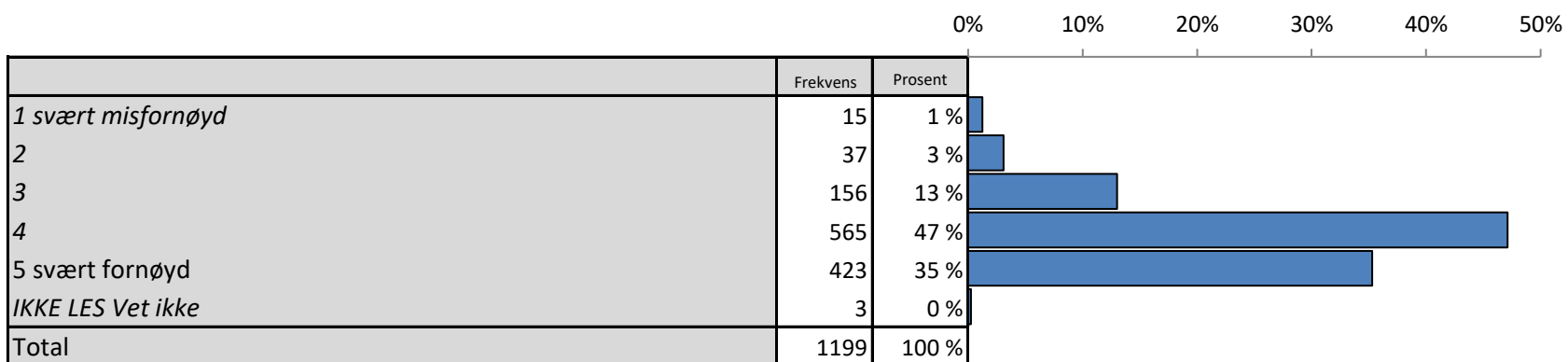
I enhver utvalsundersøkelse må man operere med feilmarginer for fordelinger (prosentuering). Størrelsen på feilmarginen avhenger av utvalgets størrelse, og av resultatet i utvalget. Jo mer prosenten som har en bestemt egenskap, nærmer seg 50, dvs. jo mer heterogent utvalget er, desto større feilmargin må vi regne med. I denne undersøkelsen med et utvalg på 1200, vil feilmarginene variere fra 1,7 prosentpoeng ved en 10/90-fordeling til 2,8 prosentpoeng ved en 50/50-fordeling. Figuren under viser hvordan feilmarginene utvikler seg ved ulike utvalgsstørrelser og fordelinger.



### SIGNIFIKANSTESTING

Det er signifikanstestet om resultatene for hver undergruppe er signifikant forskjellig fra motsatsen, for eksempel om menn svarer annerledes enn kvinner, eller om de som er under 30 år, svarer annerledes enn de som er eldre. Signifikante forskjeller markeres med pil og fargekode. Dersom en forskjell er statistisk signifikant, kan vi med 95 prosent sikkerhet hevde at den er reell i populasjonen og ikke skyldes tilfeldigheter i utvalget.

Spørsmål: Hvor fornøyd totalt sett er du.. med din kommune som en plass å bo og leve i?



**Spørsmål: Hvor fornøyd totalt sett er du.. med din kommune som en plass å bo og leve i?**

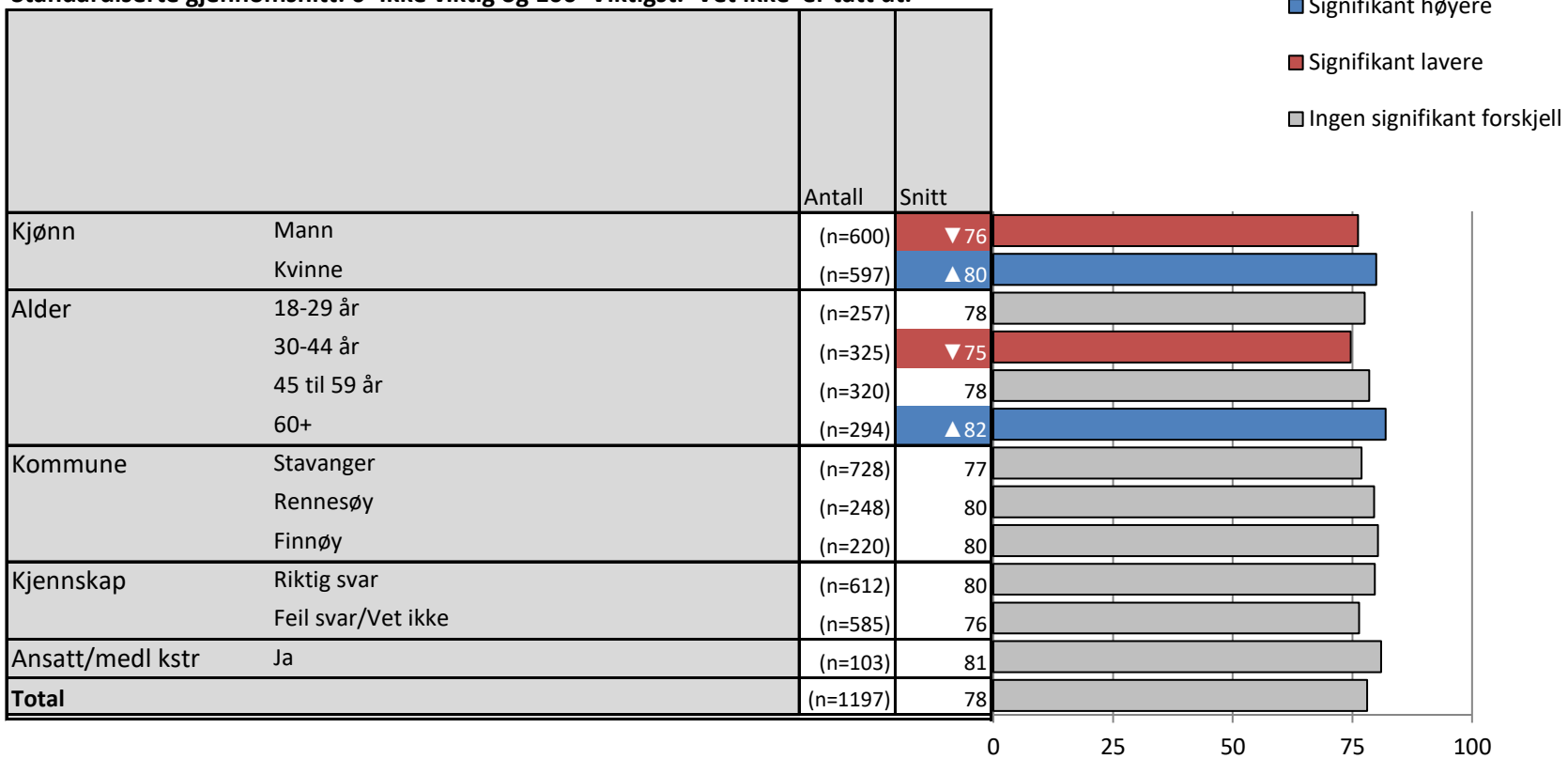
**Brutt ned på bakgrunnsvariabler**

		1 svært misfornøyd	2	3	4	5 svært fornøyd	IKKE LES Vet ikke	Valid N
Kjønn	Mann	2%	4%	14%	47%	32%	0%	(n=601)
	Kvinne	1%	2%	12%	47%	38%	0%	(n=599)
Alder	18-29 år	▼0%	5%	15%	45%	35%	0%	(n=258)
	30-44 år	2%	5%	13%	▲55%	▼25%	1%	(n=327)
	45 til 59 år	3%	▼1%	13%	48%	36%	0%	(n=320)
	60+	0%	2%	12%	▼40%	▲46%	0%	(n=293)
Kommune	Stavanger	1%	2%	14%	▲52%	▼30%	0%	(n=730)
	Rennesøy	2%	4%	12%	▼37%	▲45%	0%	(n=247)
	Finnøy	0%	3%	12%	43%	41%	0%	(n=221)
Kjennskap sammenslåing	Riktig svar	1%	2%	12%	45%	▲39%	0%	(n=613)
	Feil svar/Vet ikke	1%	4%	14%	49%	▼31%	0%	(n=587)
Ansatt/medl kstr	Ja	3%	3%	12%	▼34%	▲49%	0%	(n=103)
<b>Total</b>		1%	3%	13%	47%	35%	0%	(n=1199)

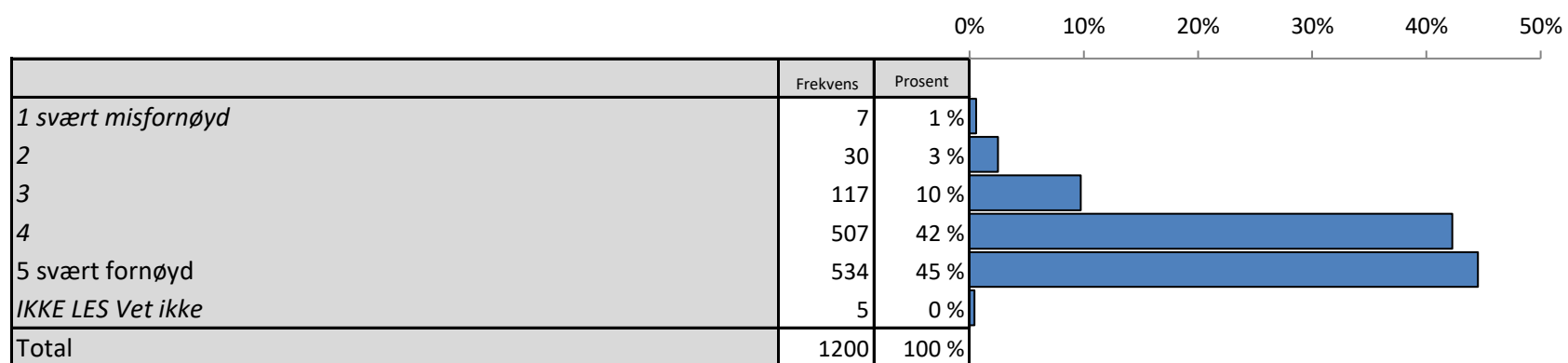
▲ Signifikant høyere
▼ Signifikant lavere

Spørsmål: Hvor fornøyd totalt sett er du.. med din kommune som en plass å bo og leve i?

Standardiserte gjennomsnitt: 0=Ikke viktig og 100=Viktigst. 'Vet ikke' er tatt ut.



Spørsmål: Hvor fornøyd totalt sett er du.. med ditt lokalsamfunn/din bydel som en plass å bo og leve i?



Spørsmål: Hvor fornøyd totalt sett er du.. med ditt lokalsamfunn/din bydel som en plass å bo og leve i?

Brutt ned på bakgrunnsvariabler

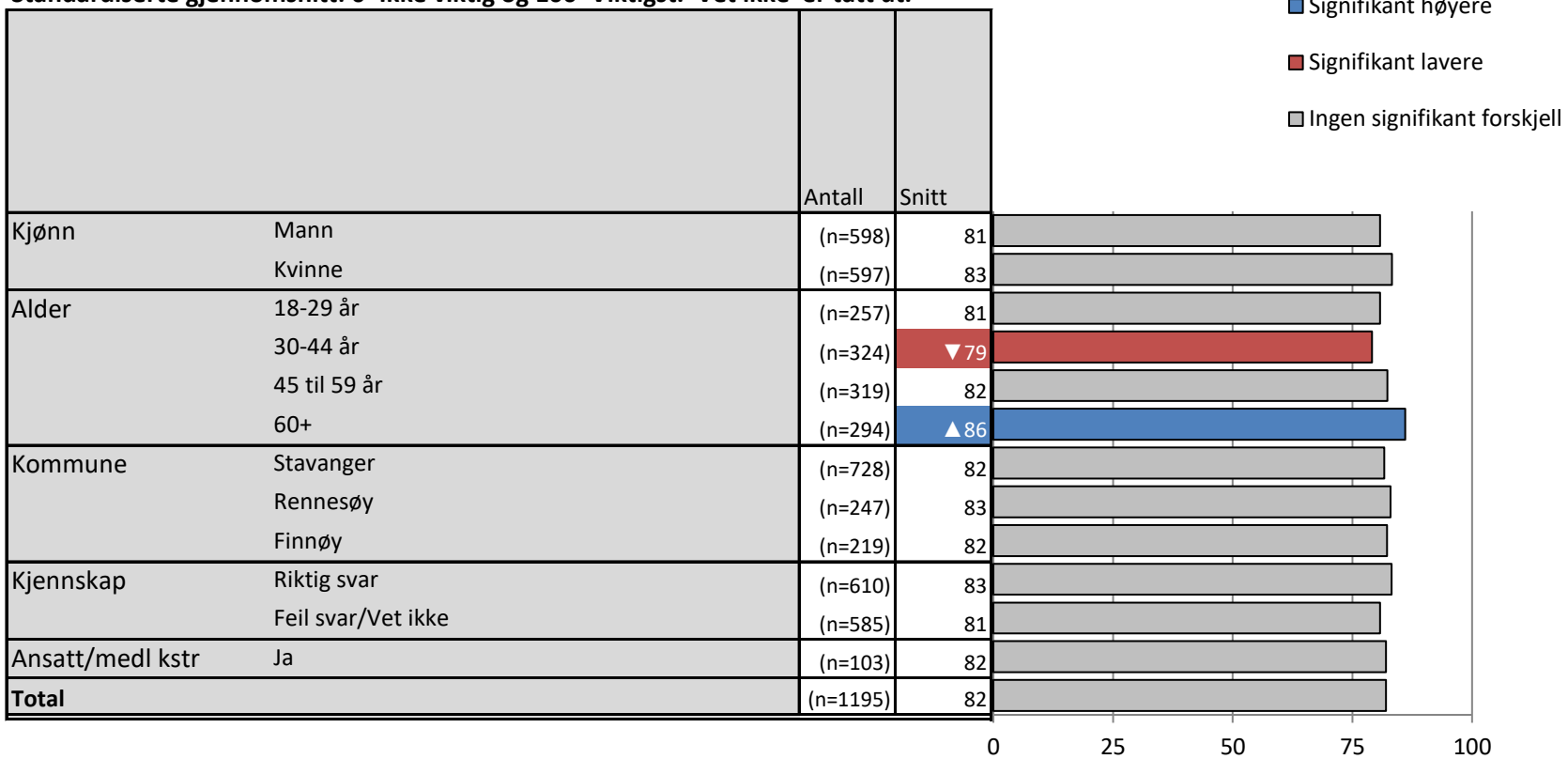
		1 svært misfornøyd	2	3	4	5 svært fornøyd	IKKE LES Vet ikke	Valid N
Kjønn	Mann	1%	2%	12%	41%	43%	0%	(n=602)
	Kvinne	0%	3%	8%	43%	46%	0%	(n=599)
Alder	18-29 år	▼0%	4%	8%	48%	40%	0%	(n=258)
	30-44 år	1%	2%	12%	46%	▼37%	1%	(n=327)
	45 til 59 år	1%	2%	10%	42%	45%	0%	(n=320)
	60+	0%	2%	8%	▼33%	▲57%	▼0%	(n=295)
Kommune	Stavanger	1%	3%	9%	44%	43%	0%	(n=730)
	Rennesøy	1%	2%	10%	39%	48%	0%	(n=249)
	Finnøy	▼0%	2%	12%	40%	45%	1%	(n=222)
Kjennskap sammenslåing	Riktig svar	1%	2%	10%	▼38%	▲49%	0%	(n=612)
	Feil svar/Vet ikke	1%	3%	10%	▲46%	▼40%	0%	(n=588)
Ansatt/medl kstr	Ja	2%	3%	12%	34%	50%	▼0%	(n=104)
<b>Total</b>		1%	3%	10%	42%	45%	0%	(n=1200)

▲ Signifikant høyere

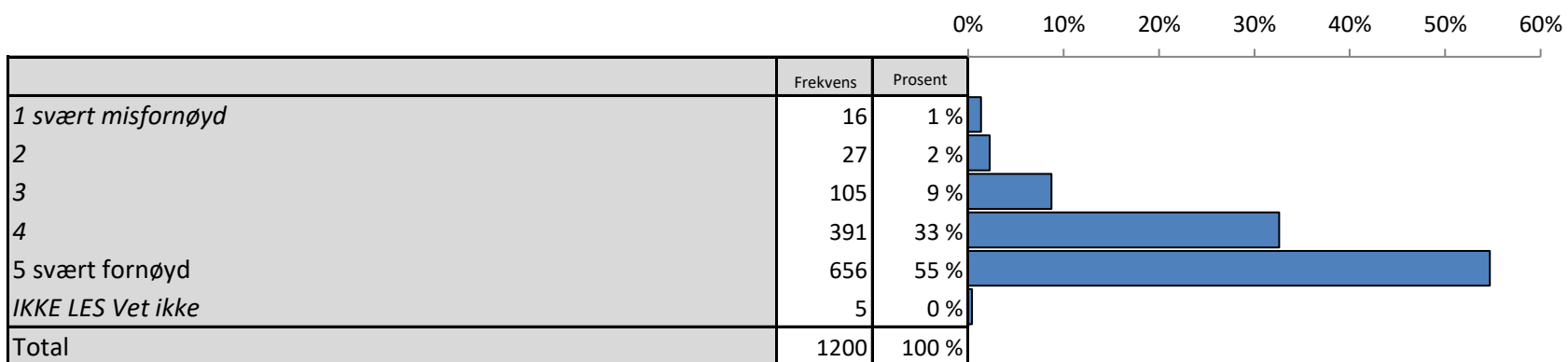
▼ Signifikant lavere

Spørsmål: Hvor fornøyd totalt sett er du.. med ditt lokalsamfunn/din bydel som en plass å bo og leve i?

Standardiserte gjennomsnitt: 0=Ikke viktig og 100=Viktigst. 'Vet ikke' er tatt ut.



Spørsmål: Hvor fornøyd totalt sett er du.. med ditt nabolag?





**Spørsmål: Hvor fornøyd totalt sett er du.. med ditt nabolag?**

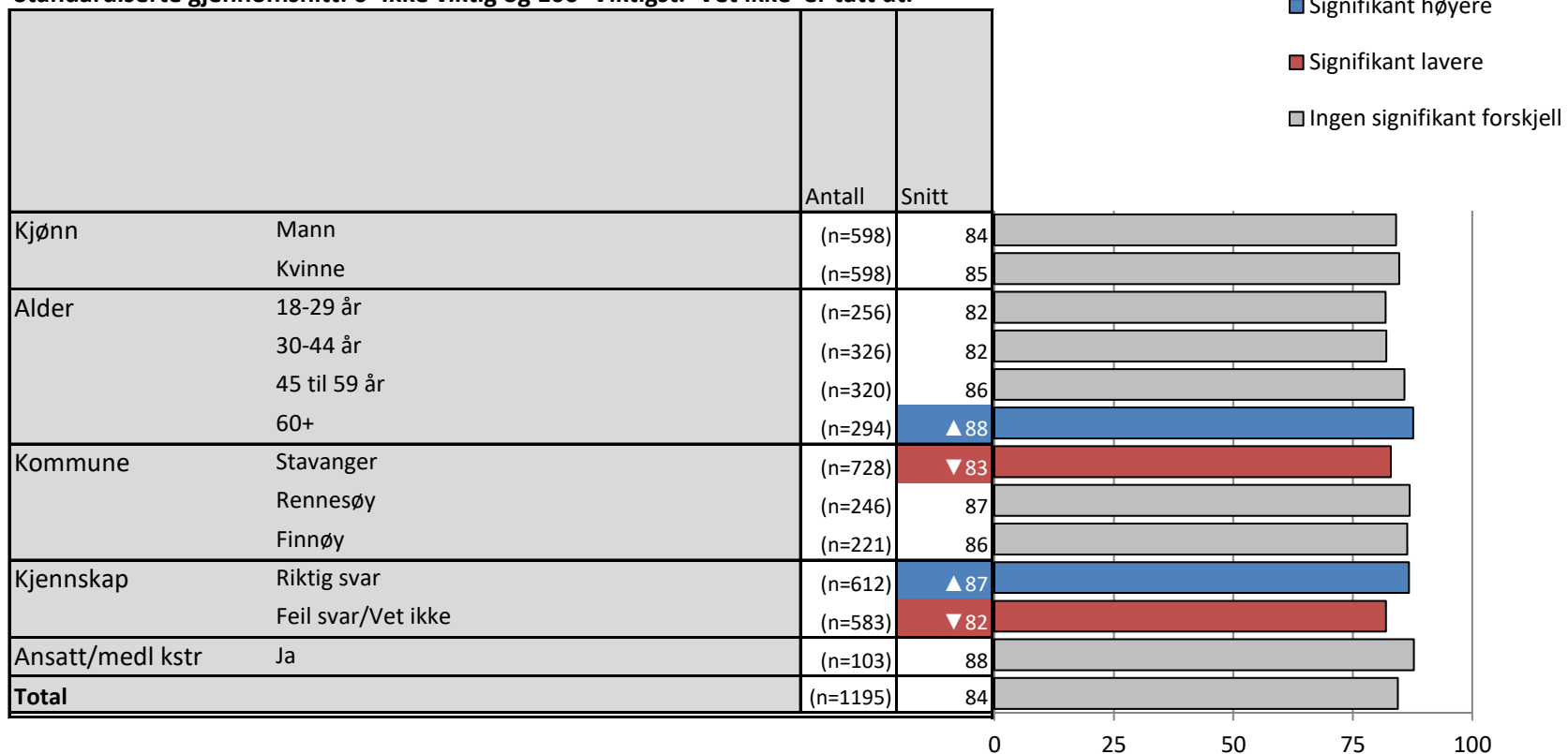
**Brutt ned på bakgrunnsvariabler**

		1 svært misfornøyd	2	3	4	5 svært fornøyd	IKKE LES Vet ikke	Valid N
Kjønn	Mann	1%	2%	9%	34%	53%	1%	(n=600)
	Kvinne	1%	2%	9%	31%	56%	0%	(n=600)
Alder	18-29 år	2%	3%	10%	32%	52%	1%	(n=258)
	30-44 år	1%	3%	10%	39%	▼ 47%	0%	(n=326)
	45 til 59 år	1%	2%	8%	32%	57%	▼ 0%	(n=321)
	60+	1%	1%	7%	27%	▲ 64%	0%	(n=294)
Kommune	Stavanger	1%	2%	10%	▲ 36%	▼ 50%	0%	(n=729)
	Rennesøy	2%	2%	6%	28%	62%	1%	(n=248)
	Finnøy	1%	2%	9%	27%	61%	▼ 0%	(n=221)
Kjennskap sammenslåing	Riktig svar	1%	1%	8%	30%	▲ 60%	0%	(n=613)
	Feil svar/Vet ikke	2%	3%	10%	36%	▼ 49%	1%	(n=587)
Ansatt/medl kstr	Ja	1%	2%	8%	23%	▲ 66%	▼ 0%	(n=103)
<b>Total</b>		1%	2%	9%	33%	55%	0%	(n=1200)

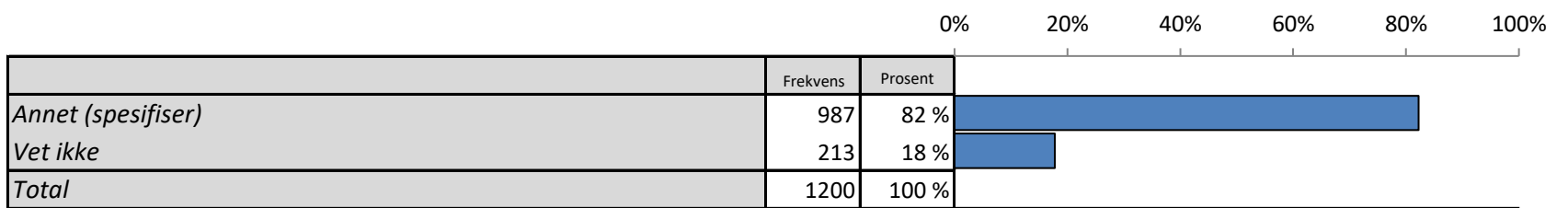
▲ Signifikant høyere
▼ Signifikant lavere

**Spørsmål: Hvor fornøyd totalt sett er du.. med ditt nabolag?**

Standardiserte gjennomsnitt: 0=Ikke viktig og 100=Viktigst. 'Vet ikke' er tatt ut.



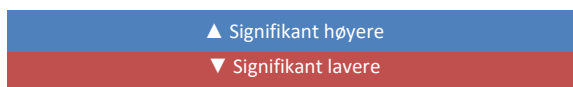
**Spørsmål: Hva vil du si er typisk for folk der du bor dersom du skulle bruke tre ord? (IKKE LES SVARALTERNATIVER)**



**Spørsmål: Hva vil du si er typisk for folk der du bor dersom du skulle bruke tre ord? (IKKE LES SVARALTERNATIVER)**

**Brutt ned på bakgrunnsvariabler**

		Annet (spesifiser)	Vet ikke	Valid N
Kjønn	Mann	81%	19%	(n=601)
	Kvinne	83%	17%	(n=599)
Alder	18-29 år	78%	22%	(n=258)
	30-44 år	81%	19%	(n=328)
	45 til 59 år	84%	16%	(n=320)
	60+	85%	15%	(n=294)
Kommune	Stavanger	81%	19%	(n=731)
	Rennesøy	83%	17%	(n=248)
	Finnøy	84%	16%	(n=222)
Kjennskap sammenslåing	Riktig svar	84%	16%	(n=613)
	Feil svar/Vet ikke	80%	20%	(n=588)
Ansatt/medl kstr	Ja	84%	16%	(n=103)
<b>Total</b>		<b>82%</b>	<b>18%</b>	<b>(n=1200)</b>



- Stavanger
- Stavanger akademisk luftig grønt
- Stavanger aktiv,nyskapene,vennelig
- Stavanger Aktive folk
- Stavanger aktive, hyggelige, imøtekommende
- Stavanger aktive, utdannede, blide
- Stavanger alene ,
- Stavanger alene, selvdrevende, innelukket
- Stavanger alle har bil
- Stavanger arbeidene
- Stavanger arbeidsomme, omgjengelige og sære
- Stavanger Arbeidsomme, ryddige, bidrar
- Stavanger Arbeidsomme, sosialt engasjert, sosialt politisk engasjert
- Stavanger Arrogante, selvgode, jålete
- Stavanger avslaappet
- Stavanger barnefamilie, rike, vennelige
- Stavanger Barnefamilie, Turglad, Stille og rolig
- Stavanger barnefamilier
- Stavanger barnefamilier, rolige, gode naboer
- Stavanger Barnefamilier, sentralt og gode kollektivtilbud
- Stavanger barnefamilier. hyggelige.
- Stavanger barnevenning, rolig og
- Stavanger bedre før
- Stavanger bidragsfulle, gamle og rike
- Stavanger blid,vanlig,smart
- Stavanger blide, imøtekommende
- Stavanger blide, internasjonale, barn
- Stavanger Blie, fornøyde,
- Stavanger Bolig,
- Stavanger borgelige hyggelig sporty
- Stavanger Bråk, uteliv, søndagsbutikk

Stavanger	disiplinerte, klagete og stolte
Stavanger	diverse, familie og flerkulturelt
Stavanger	dugnad, lokalsamfunn, glede
Stavanger	dugnadsånd, hjelpsomme, sosiale
Stavanger	eldre
Stavanger	Eldre
Stavanger	eldre etisk
Stavanger	eldre, lite barn
Stavanger	endelig, nasjonalt
Stavanger	enebolig, rolig, barnefamilier
Stavanger	engasjert kunnskapsrik
Stavanger	engasjert, lett å snakke med,
Stavanger	engasjert, nyetablert, familie
Stavanger	Engasjert, Ordentlige og hyggelige
Stavanger	engasjerte, omsorgsfulle og hjelpsomme
Stavanger	Engersjert, hyggelige og venner
Stavanger	etablert landlig bynært
Stavanger	etablert stabil økonoi
Stavanger	etablert, barnevennlig og fritidsledere
Stavanger	etablert, trygt og mangfold
Stavanger	etablerte,
Stavanger	etablerte, eldre ikke barnevennlige
Stavanger	etablerte, hyggelige og internasjonalt
Stavanger	etablerte, sosiale, hyggelige
Stavanger	Etablerte.
Stavanger	ettablert,rolig, barnefamilier
Stavanger	familie
Stavanger	familie folk
Stavanger	familie jobb over-snittet
Stavanger	familie tur buss
Stavanger	familie, folk, jobb
Stavanger	familie, friluft og svømming
Stavanger	Familie, gå tur, hagearbeid
Stavanger	familie, småbarn og eldre
Stavanger	Familier, utdannet
Stavanger	famililevennløig
Stavanger	fargerikt, manfolg hygelig
Stavanger	Feige, pågangsmot og humor
Stavanger	fine folk
Stavanger	fine folk, omgjengelige, flott plass
Stavanger	flettig, kreative, dy
Stavanger	flinke, engasjerte, hyggelige
Stavanger	folkelig, hjelpsomme, sosiale
Stavanger	folkelige og greie
Stavanger	for liten plass
Stavanger	fornøyd, lokalt og enkelt
Stavanger	fornøyd,hyggelig,sentralt
Stavanger	fornøyde
Stavanger	Fornøyde, blide, imøtekommende
Stavanger	fornøyde,jordnære
Stavanger	Forskjellig, internasjonalt, arbeiderklasse
Stavanger	forskjellige folk, bråkete, dyrevennlige,
Stavanger	forskjellige greie ubetydelige
Stavanger	Fredelige, rolige og vennlige
Stavanger	fredlig, sentralt, kolektivt
Stavanger	friluftsliv, inkluderende, sikkert
Stavanger	gamle
Stavanger	Gammeldags, nyskjerrig
Stavanger	Gammelt arbeider strøk. Internasjonalt.
Stavanger	ganske vanlige nordmenn
Stavanger	gavmilde vennlige hilser

Stavanger	generøse, hyggelige og forskjellige
Stavanger	gjestfrie, hyggelige og snille
Stavanger	glad i fjord
Stavanger	globalt,
Stavanger	god industri , kjekke
Stavanger	God miks av folk.
Stavanger	God naboskap og godt vennskap
Stavanger	god råd, fine hus og hager, vennskap
Stavanger	god økonomi,
Stavanger	gode naboer
Stavanger	Gode, vennlige, bra forhold
Stavanger	godt voksne god økonomi hyggelige
Stavanger	godt voksne pensjonister
Stavanger	greie
Stavanger	greie, hyggelige, samarbeidsvillige
Stavanger	greie, joviale, usnobbete
Stavanger	Greie. Gode naboer. Trygt.
Stavanger	grudere
Stavanger	hageglede, reiseluft og organisert idrett
Stavanger	Hageinteressert, psselig sosiale
Stavanger	Harry, Sjødiggere, hyggelig
Stavanger	helt ok, alder
Stavanger	higgelige, gjestfrie, rause
Stavanger	hipster unge sykdom
Stavanger	hjelpsom, hyggelig og privat'
Stavanger	hjelpsom, pratsom
Stavanger	hjelpsome, empatiske
Stavanger	Hjelpsomme
Stavanger	hjelpsomme,
Stavanger	hjelpsomme, imøtekommende, snille
Stavanger	hjelpsomme, snille
Stavanger	hjelpsomme, sosiale, samarbeidsvillige
Stavanger	Hjelpsomme, Velstående og Bortskjemt
Stavanger	hjelpsomme,serrurs sterke, fornøyde
Stavanger	Hjelpsomme.Greie. Vennelige.
Stavanger	hockey, fotball utdanning
Stavanger	huggelig,inkludernede,imøtekommende
Stavanger	Huggelige, høfflige
Stavanger	hygelig naboer
Stavanger	hygelige snille
Stavanger	Hygelige, mye unger, holder for seg selv
Stavanger	hyggeligige
Stavanger	hyggelig
Stavanger	hyggelig hjelpsom selvstendig
Stavanger	hyggelig imøtekommende snill
Stavanger	Hyggelig og sentralt
Stavanger	hyggelig reservert tilbakehold
Stavanger	hyggelig sporty familie
Stavanger	hyggelig stille rolige
Stavanger	hyggelig vennlig
Stavanger	hyggelig,
Stavanger	Hyggelig, glade, snille
Stavanger	Hyggelig, hjelpsom og gode naboer
Stavanger	hyggelig, hjelpsom og kjedelig
Stavanger	hyggelig, inkluderende, morsomme
Stavanger	hyggelig, pratsom, hjelpsom
Stavanger	hyggelig, relativt velstaende, voksne
Stavanger	hyggelig, snilt, venner
Stavanger	Hyggelig, Trivelige, Romslig
Stavanger	hyggelig, trygt
Stavanger	hyggelig,grei,hjelpsom

Stavanger	hyggelig,høffelig og arbeidende
Stavanger	hyggelige
Stavanger	Hyggelige
Stavanger	hyggelige glad i naturen sosiale
Stavanger	hyggelige , sosiale og snille,
Stavanger	hyggelige arbeidssomme rolige
Stavanger	hyggelige folk
Stavanger	hyggelige greie reale
Stavanger	hyggelige hjelpsomme hjelpsomme igjen
Stavanger	hyggelige hjelpsomme trygge
Stavanger	hyggelige og imøtekommende
Stavanger	hyggelige og positive
Stavanger	hyggelige og vennlige
Stavanger	hyggelige pratsomme ærlige
Stavanger	hyggelige snille unge, småbarn
Stavanger	hyggelige,
Stavanger	hyggelige, arbeidssomme,
Stavanger	hyggelige, arbeidssomme, velstående
Stavanger	hyggelige, engasjerte og seriøse
Stavanger	Hyggelige, familieorientert og inkluderende
Stavanger	hyggelige, fin kontakt meg deg, stoler på dem
Stavanger	hyggelige, for opptatt av penger
Stavanger	hyggelige, gamle, glade
Stavanger	Hyggelige, greie og hjelpsomme
Stavanger	hyggelige, greie, positive
Stavanger	hyggelige, grit sted å bo, snille
Stavanger	Hyggelige, Hjelpsom og oppmerksomme
Stavanger	Hyggelige, hjelpsomme og immøtekommende
Stavanger	Hyggelige, hjelpsomme, ærlige
Stavanger	Hyggelige, imøtekommende og høflige
Stavanger	hyggelige, imøtekommende og velstående
Stavanger	Hyggelige, imøtekommende, oppegående folk
Stavanger	hyggelige, imøtekommende, snille
Stavanger	hyggelige, imøtekommende, sosiale
Stavanger	hyggelige, ineriserte og sosiale
Stavanger	hyggelige, ingen problemer, hjelpsomme
Stavanger	hyggelige, inkluderende og åpen
Stavanger	hyggelige, kjedelige og rike
Stavanger	Hyggelige, koselige, pratsomme, hjelpsomme
Stavanger	Hyggelige, matrealistiske og sporty
Stavanger	Hyggelige, normale og vennlige
Stavanger	hyggelige, nære og gode naboer
Stavanger	hyggelige, oppmerksomme, aktive
Stavanger	hyggelige, pratsomme
Stavanger	hyggelige, pratsomme og hjelpsomme
Stavanger	hyggelige, private
Stavanger	hyggelige, skikkelige, blide
Stavanger	hyggelige, små barn
Stavanger	hyggelige, trivelig
Stavanger	hyggelige, trivlige, godt og mer
Stavanger	hyggelige, vanlige
Stavanger	hyggelige, vanlige og fredlige
Stavanger	hyggelige, vanlige, samarbeidsvillige
Stavanger	Høffelige, Velletablert og ambisiøs
Stavanger	høflige, plikoppyllende og arbeidsomme
Stavanger	høflig, vennlig
Stavanger	høflige
Stavanger	høflige og greie
Stavanger	høflige vennlige rolige
Stavanger	høflige, alternative
Stavanger	høy inntekt, liker natur, og barnevennlig

Stavanger	idrett, fritidsavikter også utvikling
Stavanger	ikke helt sikker
Stavanger	ikke inkluderende, bryr seg ikke
Stavanger	imøtekommende hjelpsomme og
Stavanger	Imøtekommende, blide og hyggelige
Stavanger	imøtekommende, greie, engasjerte
Stavanger	Imøtekommende, trivelige og vanlige folk
Stavanger	imøtekommende,sporty
Stavanger	individuell, trivlige og snille
Stavanger	inkluderende, hjelpsomme og snille
Stavanger	inkluderende, rause hyggelige
Stavanger	inkluderende, studenter og positive
Stavanger	Inkluderende, vennlige og smilende
Stavanger	Inkluderende.
Stavanger	inkludernde og hyggelig og soailt
Stavanger	inkuderende,trivelig,aktiv
Stavanger	innadvendt
Stavanger	inneslutta,rolige,hjelpsomme
Stavanger	Innesluttet, selvsentrert og greie
Stavanger	innvandrere
Stavanger	Jerrige, selvopptatt
Stavanger	Jordbarn
Stavanger	jordnære
Stavanger	Jordnære, fredlige og vestleninger
Stavanger	jordnære, hyggelige og trygge
Stavanger	joviale, barn og gamle
Stavanger	joviale, imøtekommende, vennlige
Stavanger	kalde, lite kontakt og ikke vennlig
Stavanger	Kan ikke svare
Stavanger	kan lytte
Stavanger	kjedelig og hyggelig
Stavanger	kjedelige, kjekke mennesker, vennlige
Stavanger	kjekk grei snill
Stavanger	Kjekke og greie
Stavanger	kjekke, unge, godt naboskap
Stavanger	klarer ikke å beskrive
Stavanger	konservative, flytende, rolige
Stavanger	Kort vei til byen, sentralt,fin plass
Stavanger	Koselig, sentralt, fine områder
Stavanger	koselige omgjengelige snille
Stavanger	Koselige, kjekke, snille
Stavanger	koslelig, imøtekomende og vennlige
Stavanger	kravene, åpne og direkte
Stavanger	kreativ, relativ unge folk
Stavanger	Kritisk,
Stavanger	Kritiske
Stavanger	kritiske dum parkeringsmuligheter
Stavanger	kulturelle, engasjerte og
Stavanger	kulturelle, fargerike og trygge
Stavanger	kulturinteresserte, ryddige og hyggelige
Stavanger	Kulturliv, tilbakeholdene, hjemmekjære
Stavanger	kunsnerisk, sosial,fargerik
Stavanger	lett tilkomst fasmilevndlig turområdet
Stavanger	likeanes
Stavanger	lojale lokalinteresserte engasjerte
Stavanger	Lokalt, rolig, god tilgjengelighet
Stavanger	mange velutdannede folk
Stavanger	MANGFOLD,
Stavanger	Mangfold, omsorg og kreativitet
Stavanger	mangfold, samhold og fremadgende
Stavanger	mangfoldig, travle, kjekke



Stavanger	middelklasse
Stavanger	Middelklasse, avslappende, lite stress
Stavanger	middelklasse, liker seg her
Stavanger	middelklasse, tar godt vare på hverandre
Stavanger	Middelklassen, avstanden, vennlig
Stavanger	middelsklasse, hyggelige,
Stavanger	middelstand
Stavanger	multikukltruelt
Stavanger	multikulturell, hyggelige og snille
Stavanger	multikulturelt avvisende
Stavanger	Mye penger.
Stavanger	mye trafikk
Stavanger	naboskap, huggelige og snille
Stavanger	nei
Stavanger	nok er nok
Stavanger	normal
Stavanger	normale greie og
Stavanger	normale hyggelige folk
Stavanger	normale mennesker,
Stavanger	Normale, vanlige
Stavanger	Norske,
Stavanger	nærhet, godt selskap, arbeidsomme
Stavanger	Nærhet, sosialt, orntlig
Stavanger	Nært folk, godt samhold og hjelpsomme.
Stavanger	nært kollektiv, friområder, nær sjøen
Stavanger	Nøyaktig, åpen
Stavanger	ok
Stavanger	ok hyggelige og hjelpsomme
Stavanger	ok stille og rolig
Stavanger	olje, bedagelighet, glede
Stavanger	Omgjedige, sporty, gamle
Stavanger	omgjengelig, beskjedne, hensynsfulle
Stavanger	Omgjengelig(?) hjelpsomme, høflig
Stavanger	omgjengelige, optimistiske og fredlige
Stavanger	Omtenksom, stille, hjelpsomme
Stavanger	omtenksom, vennlig og solid
Stavanger	Omtenksomme, medkommende
Stavanger	openhet, kreativitet,olikhhet
Stavanger	oppdaterte og vennlige
Stavanger	opptatt av mobiltelefon
Stavanger	opptatte, blid og inneslutta
Stavanger	ordentlig
Stavanger	Ordentlig
Stavanger	Ordentlige
Stavanger	ordinære mellomklasse hyggelige
Stavanger	orker ikke holde kontakt med de
Stavanger	passe størrelse,sentralt,oversiktelig
Stavanger	penger,statisk,hvilken jobb en har
Stavanger	penjonerte rolige trivelig
Stavanger	pensjonister, bråk og kjedelige
Stavanger	pensjonister, forretningsfolk
Stavanger	politelig høflig vennsom
Stavanger	positive
Stavanger	positive, angjengelig, omtenksom
Stavanger	Positive, imøtekommende, samarbeidsvillige
Stavanger	positive, vennelige, imøtekommende
Stavanger	positive,intriserte,
Stavanger	Potensielt
Stavanger	Prioiterer materille tinge
Stavanger	privat
Stavanger	private, tilbakeholdene, gode

Stavanger	psetive
Stavanger	rause, engasjerte, godtroende
Stavanger	rause, smilande og trivelige
Stavanger	ressurssterke, sosiale, engasjerte
Stavanger	Reserverte, hjelpsomme og snille
Stavanger	resirkulering, akademisk utdanning, samfunnsengasjerte
Stavanger	ressurssterke, pengesterke og hyggelige
Stavanger	Ressurssterke, reserverte, aktive
Stavanger	ressurssterke hvite hyggelige
Stavanger	rikdom, bilpassert og snobb
Stavanger	rike, avslappet
Stavanger	rike, glade, fornøyde
Stavanger	rike, unge, narkotika
Stavanger	ro, ordentlig, velstand
Stavanger	rolig, trafikkert, levende
Stavanger	rolig
Stavanger	rolig, trygt og
Stavanger	rolig hjelpsomme
Stavanger	Rolig miljø, stille
Stavanger	rolig nabolag
Stavanger	rolig og engasjert
Stavanger	rolig,
Stavanger	rolig, etablerte folk og greie
Stavanger	rolig, fint og hyggelige
Stavanger	Rolig, gammel bebyggelse, trivelige folk
Stavanger	rolig, godhjerta
Stavanger	rolig, greie og hjelpsomme folk
Stavanger	rolig, høflig, problemfritt
Stavanger	rolig, høflig, vennlig
Stavanger	rolig, ikke lang avstand
Stavanger	rolig, imøtekommende, vennlige
Stavanger	rolig, imøtekommende, vet ikke
Stavanger	Rolig, lite trafikk, sentralt
Stavanger	rolig, ordentlig, hyggelige
Stavanger	rolig, trygg, snill
Stavanger	rolig, greie folk
Stavanger	rolig, middelaldrene, reservert
Stavanger	rolig, vennlig
Stavanger	Rolig.
Stavanger	Rolige og greie
Stavanger	rolige orden glade
Stavanger	Rolige,
Stavanger	Rolige, avslappet, hyggelig
Stavanger	Rolige, bra oppførsel
Stavanger	rolige, eldre
Stavanger	Rolige, vennlige
Stavanger	Samhold, trivsel, trygt
Stavanger	samme type folk. ganske bra.
Stavanger	sammeholding
Stavanger	selvopptatt rare egosistisk
Stavanger	selvtilfreds
Stavanger	sentralt, trygt, rolig
Stavanger	sentralt, grønt, variert
Stavanger	små barns familier
Stavanger	småbarnfamilier
Stavanger	småbarnfamilier, unge, urbane
Stavanger	småbarnsfamilier,
Stavanger	småbarnsfamilier, sentralt
Stavanger	snakke sammen, være sammen snill sammen
Stavanger	snill, lytte, rolig
Stavanger	snille

Stavanger	snille greie og hyggelig
Stavanger	snille hjelpsomme gode
Stavanger	Snille, greie, åpne
Stavanger	snille, hyggelige,
Stavanger	Snille, Hyggelige, hjelpsomme
Stavanger	snille, joviale og positive
Stavanger	Snille, omtenksomme og bilde
Stavanger	snille, omtenksomme, hjelpsomme
Stavanger	snobbete, utakknemmelig og løssluppen
Stavanger	Sosial, inkluderende
Stavanger	sosiale, imøtekommende, hjelpsomme
Stavanger	sosiale, miljøbevviste
Stavanger	Sosiale, omgjengelige og spennende
Stavanger	sosiale, oppmarksomme og innkludeen
Stavanger	sportslige, snille, hyggelige
Stavanger	sporty, sosialt.
Stavanger	stabile vennlige bydelspatrioter
Stavanger	stabile, vel etablerte, familie vennelige
Stavanger	sterk, rolig, høflig
Stavanger	stille og rolig
Stavanger	stille og rolig, utdannet
Stavanger	stille, rolig, trygt
Stavanger	stille, vennelige og rolige
Stavanger	stole på
Stavanger	studenter ,
Stavanger	studfdenter, utlendinger, ung familie
Stavanger	står på. vilje, optimiste
Stavanger	Sykkel, bil
Stavanger	tilbakweholdene sjenerte opptatte
Stavanger	totalt ukjente
Stavanger	travelt inkluderende friluftfolk
Stavanger	travle, fornøyde, aktive
Stavanger	Travle, hyggelige og opptatte
Stavanger	Travle, kulturelle, vennlige
Stavanger	travle, status, hyggelige
Stavanger	Travle, sytete, høflige
Stavanger	trivelig,
Stavanger	trivelig, geistmild og åpen
Stavanger	trolig, gjennomsnittsalder- 65, rolig
Stavanger	trygge rolig, lite tull/støy
Stavanger	trygge, stabile, sosiale
Stavanger	Trygt og godt nabolag
Stavanger	trygt, fredelig
Stavanger	trygt, stille og sentralt
Stavanger	typisk, fornøyd, utsatt
Stavanger	unge
Stavanger	unge og eldre
Stavanger	Unge, barn, hyggelige
Stavanger	unge, hyggelige, student
Stavanger	unge, oljegass, usikker
Stavanger	Urbant, unge mennesker, nytt
Stavanger	urbant, ungt
Stavanger	vanlig
Stavanger	vanlig folk
Stavanger	vanlige etablerte borgere
Stavanger	vanlige folk
Stavanger	vanlige hyggelig og hjelpsomme
Stavanger	vanlige, hyglike og hjelpsomme
Stavanger	variasjon og mangfold
Stavanger	varierte,
Stavanger	varierte, go mix,

Stavanger	varierte
Stavanger	varierte, forskjellige, lite samhold
Stavanger	veldi onge og bra å leve med
Stavanger	veldig aktivt,
Stavanger	veldig variert stor variasjon
Stavanger	velstand, trafikkproblem, tettere bebyggelse
Stavanger	velsående og velutdannet folk
Stavanger	Velutdannet, pålitlige, trygt
Stavanger	venlig
Stavanger	venlig, velkommen, snille
Stavanger	venlige, godt økonomisk stillt, voksne
Stavanger	Venlommene, hyggelige, åpene
Stavanger	Åpen, vennlig og positive
Stavanger	åpene, trygghet, flott natu
Stavanger	Åpene, Vennlige, God tid
Stavanger	åpenhet, hjelpsomhet
Stavanger	åpentlige, realitert, oppegående
Stavanger	åpne, "bryr seg om lokalsamfunnet"
Stavanger	åpne, hyggelige og hjelpsomme
Stavanger	åpne, multikulturelle og internasjonale
Stavanger	åpne, positive stiller alltid opp
Stavanger	åpne, roilige, innlukket
Stavanger	åpne, vennlige og kulturelle

## Finnøy

Finnøy	alltid kjempegald
Finnøy	ansvar, dynamisk og vennlige
Finnøy	ansvasfull, hyggelig, snill
Finnøy	arbeidsom, snakker sann, private
Finnøy	arbeidsomme, hyggelige
Finnøy	artige, greie
Finnøy	bondeland
Finnøy	Bråk, uteliv, søndagsbutikk
Finnøy	bønder, fisk og trivelig
Finnøy	de er greie
Finnøy	digmad
Finnøy	driftig, pågangsmot, fornøyd
Finnøy	dugnad, raus og blid
Finnøy	egoister
Finnøy	egoistiske, sure og selvopptatt
Finnøy	engasjert, idrett, vennskap
Finnøy	Engesjerte, hjelpsome, inkluderende
Finnøy	Fantastiske folk,
Finnøy	Felleskap, gode naboer, Tull og tøys
Finnøy	felleskap, hyggelige og snille
Finnøy	Fine mennesker
Finnøy	flinke
Finnøy	flinke, bra og hyggelige
Finnøy	flotte folk,
Finnøy	for mange hytter, snille, hyggelige
Finnøy	fotball og sjø
Finnøy	fredelige
Finnøy	Fullstenige, optimistiske, glade
Finnøy	GJESTFRI, IMØTEKOMMENDE,
Finnøy	gjestfrie, rause og inkluderende
Finnøy	gjestfrihet
Finnøy	Glad i natur
Finnøy	glad, åpne,
Finnøy	glade, snille og stolte
Finnøy	God kommunikasjon
Finnøy	gode folk

Finnøy Godt fornøyd  
Finnøy godt naboskap, omsorg og bryr seg om hevrandre  
Finnøy godt samarbeid, lite samfunnn (antyder at alle er venner der)  
Finnøy godt samhold  
Finnøy godt samhold,  
Finnøy godt samhold, godt naboskap, trivs godt sammen  
Finnøy godt samhold, passer på hverandre  
Finnøy godt vennskap  
Finnøy grei, hyggelig og herlig  
Finnøy greie, hjelpsomme, støttende  
Finnøy greie, hyggelig, kjekke  
Finnøy greie, reliøst, rolig  
Finnøy greie, snille, gode  
Finnøy greie, trivelige og omtensomme  
Finnøy griskhet grådighet og fedme  
Finnøy helt ok folk  
Finnøy hjelpsom  
Finnøy hjelpsom, hyggelige  
Finnøy Hjelpsom, inkluderende og felleskap  
Finnøy Hjelpsome, herlige og greie  
Finnøy hjelpsome, konservative, snille  
Finnøy hjelpsomhet, oppfinnsomhet  
Finnøy hjelpsomme og snille  
Finnøy hjelpsomme, blide, koselige  
Finnøy hjelpsomme, greie og hyggelige  
Finnøy hjelpsomme, høffelifge, og greie  
Finnøy hjelpsomme, høflige og inkluderende  
Finnøy hjelpsomme, nære, til å stole på  
Finnøy hjelpsomme, omjenglige og greie/skjekke  
Finnøy hjelpsomme, utavendte og  
Finnøy hjelpsomme, vennelig, arbeidsom  
Finnøy Hjelpsomme. Er ikke veldig med folk så vanskelig å svare  
Finnøy hjeptomme,trygt, omsorgfulle  
Finnøy huggelige, arbeidsomme ogjordnære  
Finnøy hygelig,. næhert  
Finnøy hyggelig, godt kjent, omsorg  
Finnøy hyggelig,fornøyd,positiv  
Finnøy hyggelige folk, omgjengelige  
Finnøy hyggelige lojale og vennlige  
Finnøy hyggelige og imøtekommene og hjelpsomme  
Finnøy hyggelige, aktive og snille  
Finnøy Hyggelige, arbeidsomme, rolige  
Finnøy hyggelige, behjelpelige og hjelpsomme  
Finnøy Hyggelige, flinke til å markedføre seg, tar ikke så godt imot innspill  
Finnøy hyggelige, god dugnadsånd  
Finnøy hyggelige, greie, hjelpsomme  
Finnøy Hyggelige, hjelpsomme, ærlige  
Finnøy Hyggelige, hjelsomme,  
Finnøy imøtekommende hjelpsom hyggelig  
Finnøy imøtekommende, hjelsomme, hyggelig  
Finnøy inkklderene, glad  
Finnøy inkluderende  
Finnøy inkluderende samhold medmenneskelighet  
Finnøy inkluderende trygd og vennlig  
Finnøy INKLUDERENDE, ARBEIDSOMME, hyggelig  
Finnøy Inkluderende, dugnadsånd, hyggelige  
Finnøy inkluderende, greie og omtensomme  
Finnøy jordnær, vennlige, snille  
Finnøy Jordnære, naturlige og nøkteren  
Finnøy jordnære, vennlige og alminnelige  
Finnøy kjekke greie herlige

Finnøy Kjekke, arbeidssomme og snille  
Finnøy kjenner folk flest  
Finnøy kjenskap, kontakt og samvær  
Finnøy Konservative, svake( snille og rolige, gjør ikke mye ut av seg. Og religiøse  
Finnøy Koslige, omtensomme  
Finnøy kreativt, imøtekommende og tolerant  
Finnøy Kristene, dømmende, fæle  
Finnøy lite, trangsynt, lav under under taket  
Finnøy litt lukket, vanskelig å komme skikkelig innpå  
Finnøy Missfornøyd med bomstasjon, Hyggelige og rolige  
Finnøy naturskjønt, inkludererne, nært  
Finnøy nei  
Finnøy normale, greie og fornøyde  
Finnøy nærhet, godt selskap, arbeidssomme  
Finnøy ok greie seriøse  
Finnøy omgjengelige, hyggelige, omtensomme  
Finnøy omgjengelige, hyggelige, sosiale  
Finnøy omgjengelige, imøtekommende, trivelige  
Finnøy omsorg  
Finnøy omsorg samhold og trygt  
Finnøy OMSORG, DUGNADSÅND, JORDNÆRE  
Finnøy Omsorg, interesse og hjelpsom  
Finnøy Omsorg, samhold, engasjemang.  
Finnøy omsorg, snille og hyggelig  
Finnøy omsorgs fulle  
Finnøy Omsorgsfull, interesert og blide  
Finnøy omsorgsfulle, hjelpsomme, greie  
Finnøy omsorgsfulle, røyse, inkludernde  
Finnøy omsorgsfulle, travle og arbeidsom  
Finnøy omsorgsfulle, arbeidssomme, loyale  
Finnøy omtanke, felleskap,  
Finnøy omtenksom, sosial, tolerant  
Finnøy omtensomme ærlige rolige  
Finnøy omtensomme, hjelpsomme, utadvendt  
Finnøy opplagte, snille og hjelpsomme  
Finnøy Oppmerksomme, rauste litt sky  
Finnøy positive, arbeidssomme  
Finnøy positive, hjelpsomme og fleksible  
Finnøy Raufhet, bryr seg om andre, Hjelsom  
Finnøy raus romslig og vennelig  
Finnøy Rause, aktive og nyskapende  
Finnøy raise, gjetfrie, inkluderende  
Finnøy raise, omsorgsfulle, tar i tak  
Finnøy raise, omsrogsfulle, hyggelige  
Finnøy raise, rolige, pågang  
Finnøy raise, selvstendige, vennlige  
Finnøy raise, trygge  
Finnøy rolig, samarbeid og hyggelige  
Finnøy Rolig, Snill, hjelpsom  
Finnøy rolige og balansesr  
Finnøy rolige, greie og gode naboer  
Finnøy Roligt, Stille, Vennligt  
Finnøy Røuse, sosiale og hjelpsomme.  
Finnøy samarbeid  
Finnøy samarbeid, dugnadsånd  
Finnøy Samhold, inkludering og vennlighet,  
Finnøy samhold, passe på hverandre, dugnadsånd  
Finnøy samhold  
Finnøy samhold, bra nabboskap, veldig fornøyd  
Finnøy snill  
Finnøy snille, alletiders,

Finnøy	snille, omtenksomme
Finnøy	snille, originale og gode
Finnøy	sosiale, hjelpsomme
Finnøy	Sosialt, vennligt og fredlig
Finnøy	stille, masse humor og glad i bygda
Finnøy	Stødie, solide, ærlige
Finnøy	særegne, foretaksomme, hyggelige
Finnøy	trivelige
Finnøy	triveligt, bygdatroll, egoistiske
Finnøy	trivlige, nysgjerrige, snille
Finnøy	Trygge, blide, omtenksomme"
Finnøy	trygt og bra
Finnøy	Veldig bra
Finnøy	veldig bra miljø
Finnøy	Velkommne, folkelige og reelle
Finnøy	Åpen, vennlig og positive
Finnøy	åpene, trygheit, flott natu
Finnøy	åpenhet, hjelpsomhet
Finnøy	åpne, "bryr seg om lokalsamfunnet"
Finnøy	Åpne, hjelpsomme og greie
Finnøy	åpne, hyggelige og hjelpsomme
Finnøy	åpne, rause, hjelpsomme

## Rennesøy

Rennesøy	,trygge, vennlige, åpne
Rennesøy	aktive, engasjerte og omgjengelige
Rennesøy	arbeidsfolk, unge folk
Rennesøy	arbeidsomme,
Rennesøy	arbeidssjuka
Rennesøy	Blide, hjelpsomme, kjekke
Rennesøy	Blide, rause og vennlige
Rennesøy	bonder sosiale
Rennesøy	Bråk, uteliv, søndagsbutikk
Rennesøy	bønder og rolige folk
Rennesøy	dugnadsånd, hjelpsomme, sosiale
Rennesøy	eldre født og oppvokst imøtekommende
Rennesøy	eldre, hyggelige og immøtekommende"
Rennesøy	engasjert, positive og energiske
Rennesøy	engasjerte, hyggelige, nysjerrige
Rennesøy	engasjerte, inkluderende, flibke til å bruke lokalbutikker
Rennesøy	familiefokusert, hjemmekjære og
Rennesøy	fantastisk bra,
Rennesøy	fiske vind krabbe
Rennesøy	fleksible, normale.
Rennesøy	Floklige, høfelige Traustlige
Rennesøy	fornøyd, hyggelig, sentralt
Rennesøy	fredelig, naturskjønt, trivelig
Rennesøy	frie, konservativ og hyggelig
Rennesøy	friluftsliv-interesserte
Rennesøy	Fritt, åpent og oversiktlig
Rennesøy	får hjelp hvis du trenger det
Rennesøy	gjestfrie flinke humør
Rennesøy	gjestfrie, inkluderende og snille
Rennesøy	gjestfrie, ærlige
Rennesøy	gjestmilde
Rennesøy	glad, åpne,
Rennesøy	glade, flotte og snille
Rennesøy	Glade, fornøuyd, blide
Rennesøy	gode naboer
Rennesøy	gode naboer, nydelig plass, trivelig
Rennesøy	gode naboforhold,

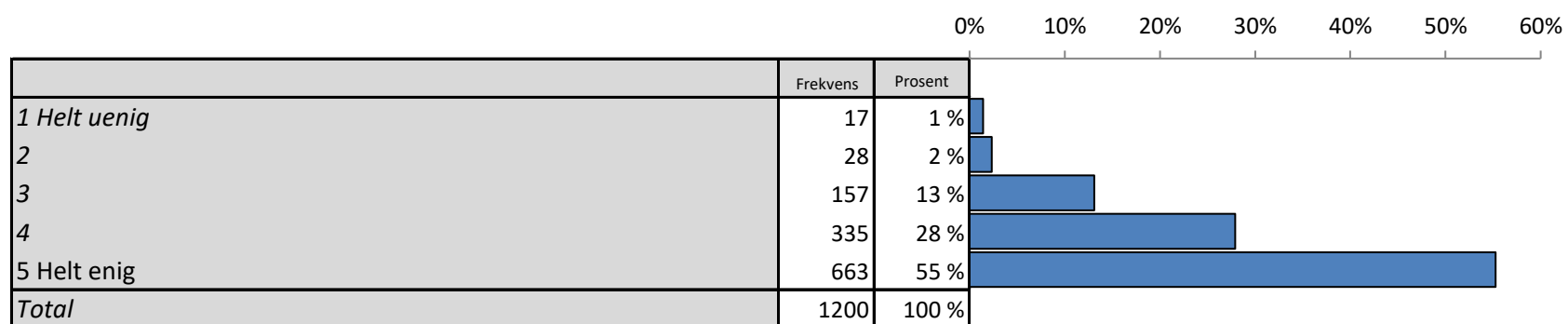
Rennesøy	godt miljø,hjelpsom,positive
Rennesøy	godt naboskap, trygghet, tillitsfulle
Rennesøy	Godt samhold, alle velkommen, tar vare på hverandre
Rennesøy	godt selskap, bra forhold sammen
Rennesøy	godt å bo der,hjelper til,går godt i sammen
Rennesøy	godt, fint, roluig
Rennesøy	greie
Rennesøy	Greie
Rennesøy	greie folk
Rennesøy	Greie folk, jordbruk,
Rennesøy	greie naboer, hyggelig, snille
Rennesøy	greie,
Rennesøy	greie, angengelige og hyggelige
Rennesøy	greie, herlige, hyggelige
Rennesøy	Greie, hjelpsomme
Rennesøy	greie, solide, trauste
Rennesøy	herlige, åpne og alle kjenner alle
Rennesøy	hjelpsom nærhver
Rennesøy	hjelpsom ærlige
Rennesøy	Hjelpsom, åpne, glad i privatliv
Rennesøy	hjelpsomme, vennlige og greie
Rennesøy	hjelpsomme menneskelige åpne
Rennesøy	hjelpsomme, god naboer, miljø
Rennesøy	hjelpsomme, hyggelige
Rennesøy	Hjelpsomme, hyggelige, sosiale
Rennesøy	hjelpsomme, imøtekommende
Rennesøy	hjelpsomme, imøtekommende, vennelige
Rennesøy	hjelpsomme, nysgjerrige
Rennesøy	hjelpsomme, velstående
Rennesøy	Hjelpsomme, vennlige og glad i naturen
Rennesøy	HYGGEKLIG , BLIDE IMØTEKOMMENDE
Rennesøy	hyggelig
Rennesøy	hyggelig og greie
Rennesøy	hyggelig, hjelpsomme, blie
Rennesøy	hyggelig, imøtekommende, raust
Rennesøy	Hyggelig, kjekke og missnulige
Rennesøy	hyggelige omsorgsfulle fornøyde
Rennesøy	hyggelige, bekjente og rause
Rennesøy	Hyggelige, hjelpsomme og lett og imøtekommende
Rennesøy	Hyggelige, hjelpsomme,
Rennesøy	Hyggelige, jordnære, ordentlige
Rennesøy	hyggelige, kjekke, sporty
Rennesøy	hyggelige, kommer ikke på flere
Rennesøy	hyggelige, omtensomme og skikkelige
Rennesøy	hyggelige, oppgående, hartarbeidende
Rennesøy	hyggelige, oppmerksomme, sosiale
Rennesøy	Hyggelige, vennlig og fornuftige
Rennesøy	hyggelige, vennlig og smilende
Rennesøy	Høflige, inkluderende og engasjerte
Rennesøy	Ikke liker forandring.Næringsjuke, fremoverlent.
Rennesøy	ikke noe
Rennesøy	imøtekomende,lykkelige
Rennesøy	inkluderende, engasjerte og kjekke
Rennesøy	inkluderende, omtensomme og imøtekommende
Rennesøy	inkluderene
Rennesøy	Innadvante. Blander seg, forskjell fra byen.
Rennesøy	innanvent,lite trafikk,usosialt
Rennesøy	Innkluenderend, rause og hjelpsomme
Rennesøy	jordnær reale kjekke
Rennesøy	Jordnære og driftige
Rennesøy	jordnære, folkelige, rause



Rennesøy Jordnære, lokalinteressert, vennlige  
Rennesøy jordnære, positive, snille  
Rennesøy jovial, utadvendte, hyggelige  
Rennesøy Kjekke naboer og unge  
Rennesøy kjenner alle, hjelpsomme og  
Rennesøy Konservative, kristne, til å stole på  
Rennesøy koselig, trangt, hyggelig  
Rennesøy kristene, tilflytta, godt blandet  
Rennesøy Landligstrøk. Godt naboskap.  
Rennesøy LETT KOMME INNPÅ , RAUSE, blide og omgjengelige  
Rennesøy lett å bli kjent med  
Rennesøy Liker plassen  
Rennesøy lokalpatrioter, hyggelige, vennelige  
Rennesøy møktene, kjente, høflig  
Rennesøy natur friluft  
Rennesøy Nærhet, sosialt, orntlig  
Rennesøy Nært folk, godt samhold og hjelpsomme.  
Rennesøy omgjengelig, sosial, imøtekommende  
Rennesøy Omgjengelige, hjelpsomme, avslappa  
Rennesøy omgjenlige  
Rennesøy Omgjengelige, erlige, storsinn  
Rennesøy omsorg,  
Rennesøy omsorgsfulle, passer på hverandre og er rause  
Rennesøy omsorgsfulle, trolighet, sannhet  
Rennesøy omtenke, hjelpsomhet  
Rennesøy Omtenksomme, ærlige og snill  
Rennesøy omtenksomme, hjelpsomme vennlige  
Rennesøy Omtenksomme, kjennskap, kan stole på dem  
Rennesøy Omtenksomme, omgjengelige, utadvente  
Rennesøy oppmerksomme  
Rennesøy opptatt,  
Rennesøy ordentlige folk, barnefamilier  
Rennesøy pendlere, glade, hyggelige  
Rennesøy positive, engasjerte og vennlige  
Rennesøy POSITIVE, ALLE KJENNER ALLE, GODT I LAG  
Rennesøy Pålitelige, rause, bryr seg  
Rennesøy raus, hjelpsom, privat  
Rennesøy rause åpne stole på  
Rennesøy rause,  
Rennesøy rolig, snille, hyggelige  
Rennesøy rolig, stilt, hyggelig  
Rennesøy rolige, reserverte og hyggelige  
Rennesøy romlige, greie og forståelsesfulle  
Rennesøy Samhold, nærhet og trygghet  
Rennesøy samhold, snill og hjelpsom  
Rennesøy Samtanke, interesse  
Rennesøy sjeldent problem, alltid hjelp'  
Rennesøy snill og tillitsfull  
Rennesøy snille greie hjelpsomme  
Rennesøy Snille, hjelpsomme,  
Rennesøy snille, omtenksomme, vennlige  
Rennesøy snille, positive, pålitelige  
Rennesøy snille, rause, sosiale  
Rennesøy sosialt samhold og seriøst  
Rennesøy sosialt,  
Rennesøy stabilt, trygt, greit  
Rennesøy Stort sett fornøyd  
Rennesøy stødige, bærende  
Rennesøy travelt småbarnsforeldre  
Rennesøy Travle, hyggelige og engasjerte  
Rennesøy trivelige folk,

Rennesøy	trives
Rennesøy	Trygghet, nærhet og tilgjengelighet
Rennesøy	trygt, fint og barnevennlig
Rennesøy	trygt, godt og gjenkjennelig
Rennesøy	trygt, helsetjeneste, natur
Rennesøy	Trygt, rolig
Rennesøy	trygt,rolig, friluft
Rennesøy	Turgåing og godt miljø
Rennesøy	unge, mobile, engasjerte
Rennesøy	Utadvent, hyggelig
Rennesøy	utadvent, naboskap og tilhørighet
Rennesøy	Vanskelig
Rennesøy	vanskelige å komme inn på
Rennesøy	veldig bra,greit,
Rennesøy	veldig hjelpsomme, passer på
Rennesøy	veldig sære, tenker fornuft
Rennesøy	velsående og velutdannet folk
Rennesøy	venlig
Rennesøy	Åpen, vennlig og positive
Rennesøy	åpene, trygghet, flott natu
Rennesøy	åpenhet, hjelpsomhet
Rennesøy	åpne, "bryr seg om lokalsamfunnet"
Rennesøy	åpne, hjelpsomme, vennlige
Rennesøy	åpne, imøtekommende, hjelpsome
Rennesøy	åpne, vennelige og naturinteressert
Rennesøy	åpne, vennlige og nære

Spørsmål: Hvor enig eller uenig er du i følgende påstander om ditt nærmiljø: Jeg bryr meg om nabolaget mitt

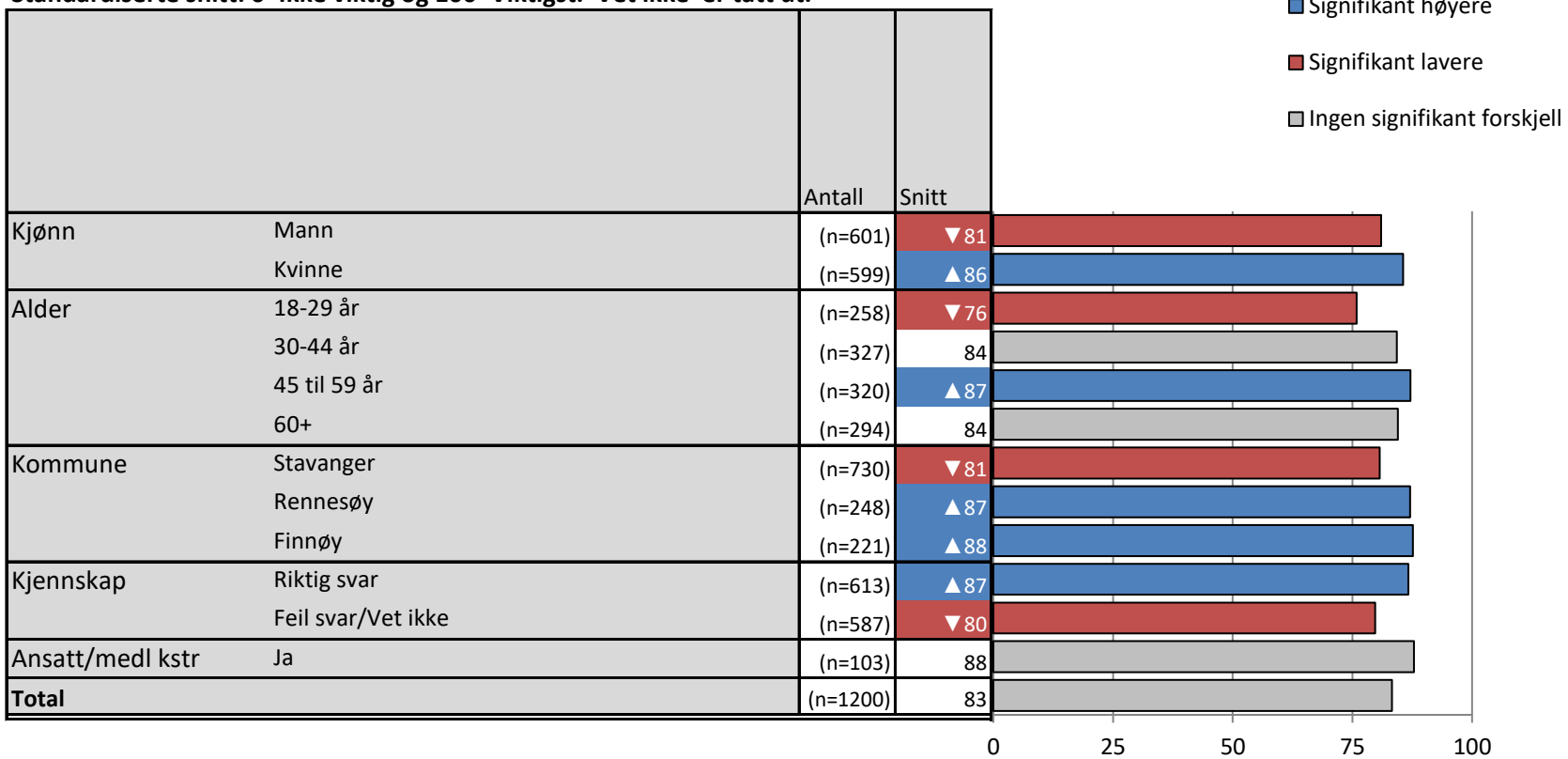


**Spørsmål: Hvor enig eller uenig er du i følgende påstander om ditt nærmiljø: Jeg bryr meg om nabolaget mitt**  
**Brutt ned på bakgrunnsvariabler**

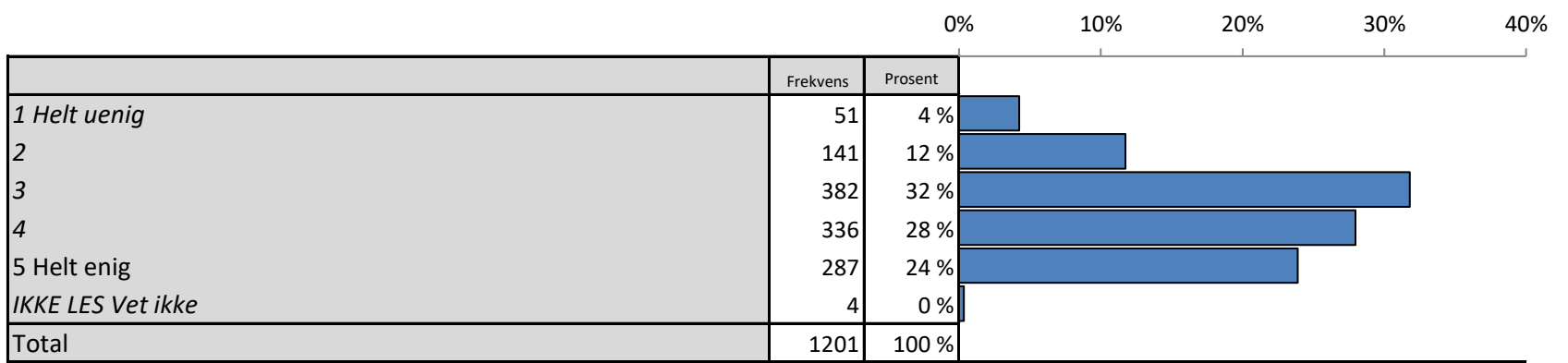
		1 Helt uenig	2	3	4	5 Helt enig	Valid N
Kjønn	Mann	2%	2%	15%	31%	▼ 50%	(n=602)
	Kvinne	1%	3%	11%	25%	▲ 61%	(n=600)
Alder	18-29 år	▲ 4%	▲ 5%	17%	30%	▼ 43%	(n=259)
	30-44 år	1%	1%	13%	31%	54%	(n=327)
	45 til 59 år	1%	2%	▼ 7%	29%	61%	(n=319)
	60+	1%	1%	16%	▼ 21%	60%	(n=294)
Kommune	Stavanger	1%	3%	▲ 16%	▲ 31%	▼ 48%	(n=731)
	Rennesøy	1%	3%	▼ 6%	26%	▲ 64%	(n=248)
	Finnøy	2%	1%	10%	▼ 19%	▲ 68%	(n=223)
Kjennskap sammenslåing	Riktig svar	1%	▼ 1%	▼ 9%	27%	▲ 62%	(n=613)
	Feil svar/Vet ikke	2%	▲ 4%	▲ 17%	29%	▼ 49%	(n=588)
Ansatt/medl kstr	Ja	2%	2%	▼ 4%	28%	64%	(n=103)
<b>Total</b>		1%	2%	13%	28%	55%	(n=1200)

▲ Signifikant høyere
▼ Signifikant lavere

Spørsmål: Hvor enig eller uenig er du i følgende påstander om ditt nærmiljø: Jeg bryr meg om nabolaget mitt  
 Standardiserte snitt: 0=Ikke viktig og 100=Viktigst. 'Vet ikke' er tatt ut.



Spørsmål: Hvor enig eller uenig er du i følgende påstander om ditt nærmiljø: Jeg føler et sterkt fellesskap med de som bor her



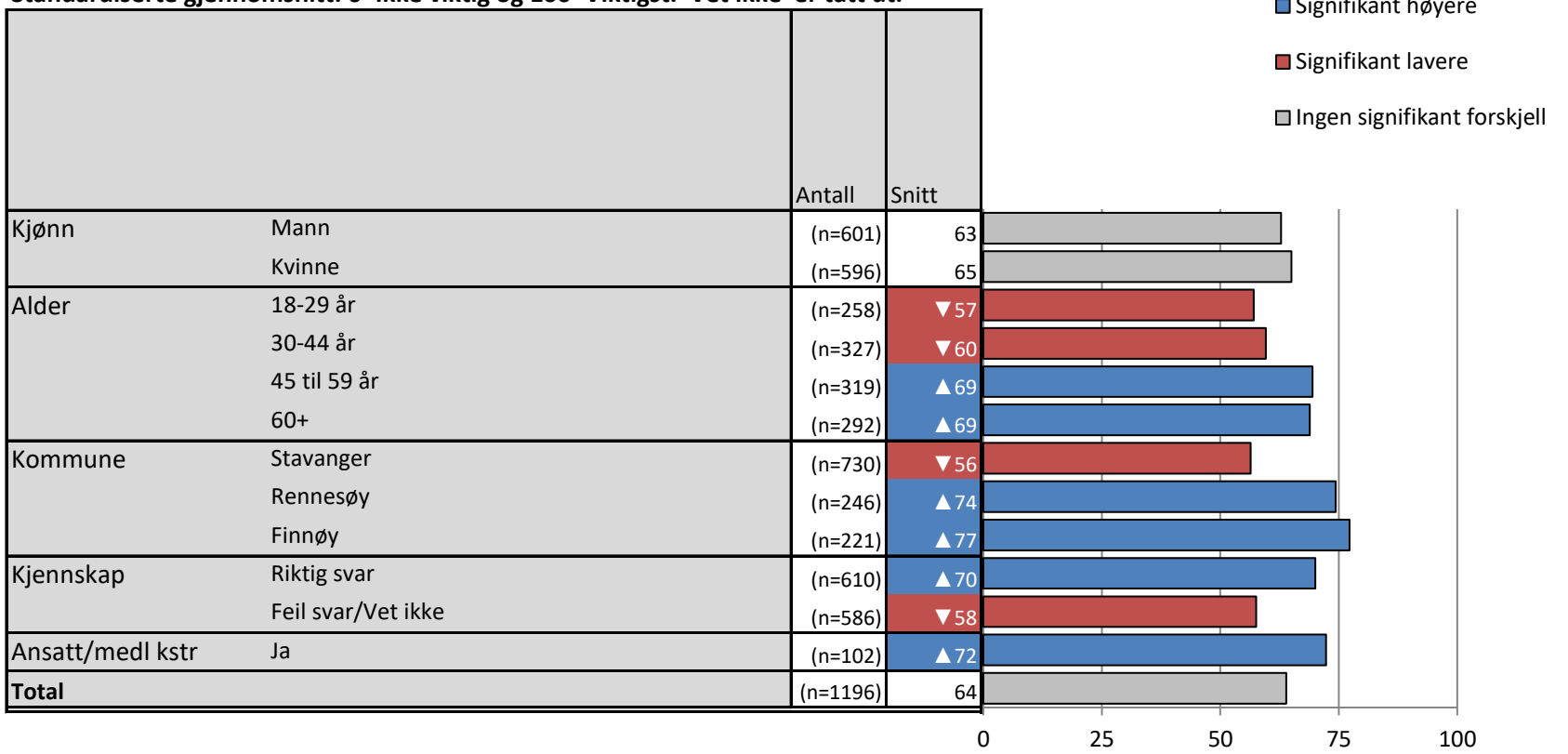
**Spørsmål: Hvor enig eller uenig er du i følgende påstander om ditt nærmiljø: Jeg føler et sterkt fellesskap med de som bor her  
Brutt ned på bakgrunnsvariabler**

		1 Helt uenig	2	3	4	5 Helt enig	IKKE LES Vet ikke	Valid N
Kjønn	Mann	4%	13%	32%	28%	23%	0%	(n=601)
	Kvinne	4%	11%	32%	28%	25%	1%	(n=599)
Alder	18-29 år	7%	▲19%	35%	▼17%	22%	▼0%	(n=258)
	30-44 år	6%	13%	33%	32%	▼16%	▼0%	(n=328)
	45 til 59 år	2%	8%	27%	▲34%	28%	0%	(n=320)
	60+	2%	▼7%	33%	27%	▲30%	1%	(n=294)
Kommune	Stavanger	▲6%	▲15%	▲41%	25%	▼13%	▼0%	(n=730)
	Rennesøy	2%	▼7%	▼20%	31%	▲39%	1%	(n=249)
	Finnøy	▼1%	▼7%	▼16%	33%	▲42%	0%	(n=222)
Kjennskap sammenslåing	Riktig svar	▼2%	▼8%	28%	▲32%	▲30%	0%	(n=614)
	Feil svar/Vet ikke	▲7%	▲16%	36%	▼24%	▼18%	0%	(n=587)
Ansatt/medl kstr	Ja	5%	▼3%	23%	36%	32%	1%	(n=103)
<b>Total</b>		4%	12%	32%	28%	24%	0%	(n=1201)

▲ Signifikant høyere
▼ Signifikant lavere

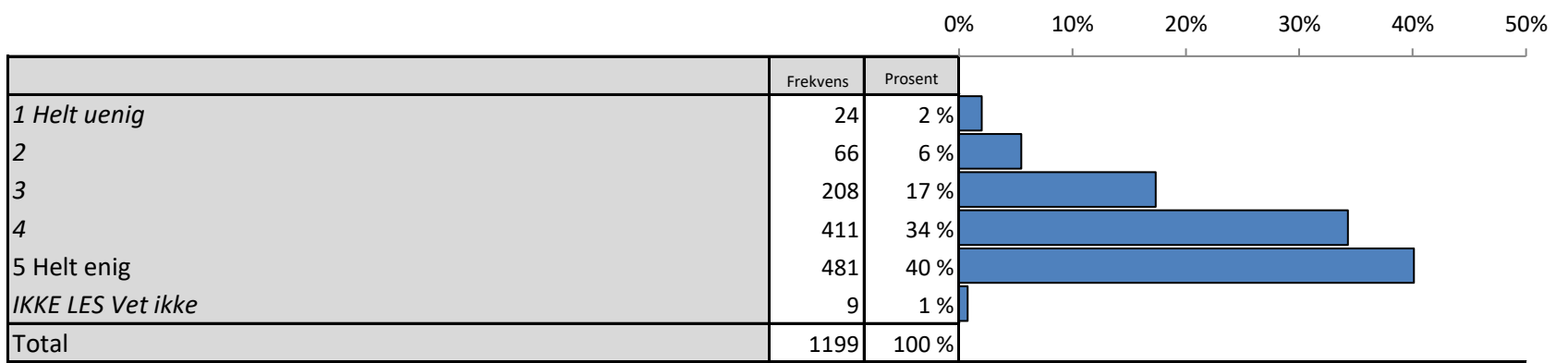
Spørsmål: Hvor enig eller uenig er du i følgende påstander om ditt nærmiljø: Jeg føler et sterkt fellesskap med de som bor her

Standardiserte gjennomsnitt: 0=Ikke viktig og 100=Viktigst. 'Vet ikke' er tatt ut.





Spørsmål: Hvor enig eller uenig er du i følgende påstander om ditt nærmiljø: Man kan stole på hverandre her

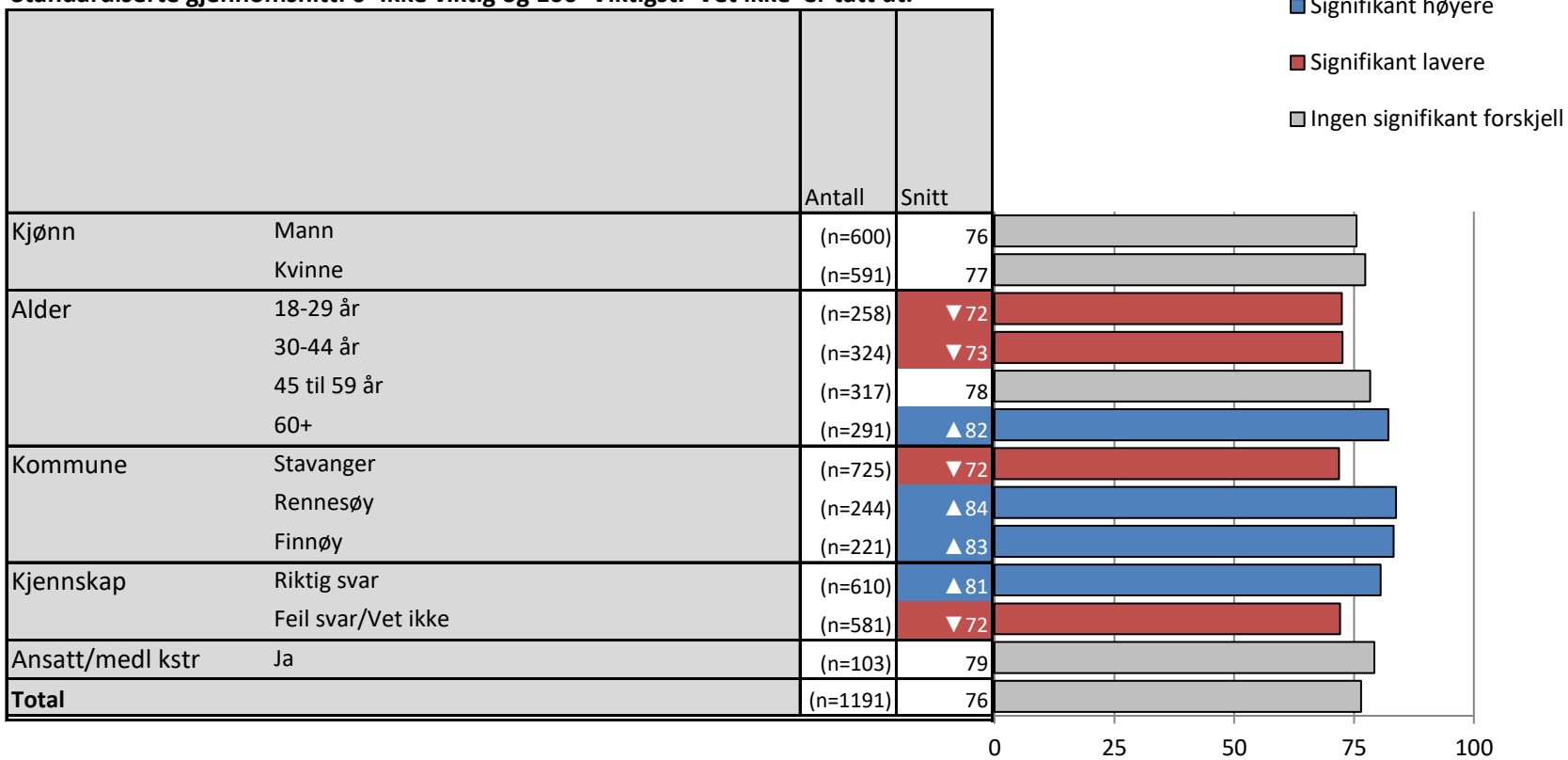


**Spørsmål: Hvor enig eller uenig er du i følgende påstander om ditt nærmiljø: Man kan stole på hverandre her**  
**Brutt ned på bakgrunnsvariabler**

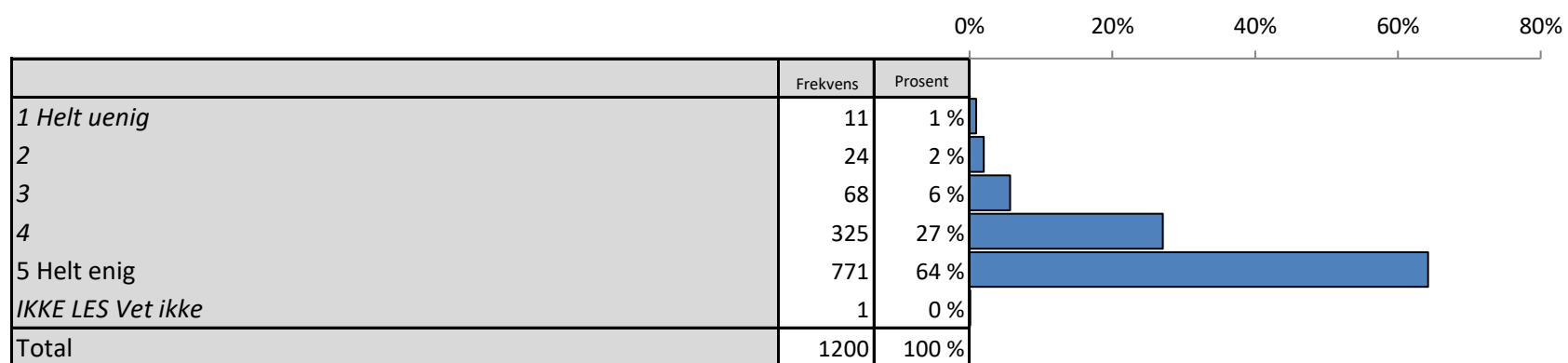
		1 Helt uenig	2	3	4	5 Helt enig	IKKE LES Vet ikke	Valid N
Kjønn	Mann	2%	6%	19%	34%	39%	0%	(n=600)
	Kvinne	2%	6%	16%	35%	41%	1%	(n=599)
Alder	18-29 år	3%	▲10%	18%	31%	37%	▼0%	(n=259)
	30-44 år	2%	7%	20%	39%	▼31%	1%	(n=327)
	45 til 59 år	2%	▼3%	19%	34%	43%	1%	(n=319)
	60+	2%	▼2%	▼12%	32%	▲51%	1%	(n=295)
Kommune	Stavanger	2%	7%	▲22%	▲38%	▼30%	1%	(n=730)
	Rennesøy	1%	4%	▼10%	28%	▲56%	2%	(n=248)
	Finnøy	2%	4%	▼10%	▼27%	▲57%	▼0%	(n=221)
Kjennskap sammenslåing	Riktig svar	1%	▼4%	▼13%	35%	▲46%	0%	(n=613)
	Feil svar/Vet ikke	3%	▲7%	▲22%	33%	▼34%	1%	(n=588)
Ansatt/medl kstr	Ja	3%	7%	▼8%	38%	45%	▼0%	(n=104)
<b>Total</b>		2%	6%	17%	34%	40%	1%	(n=1199)

▲ Signifikant høyere
▼ Signifikant lavere

Spørsmål: Hvor enig eller uenig er du i følgende påstander om ditt nærmiljø: Man kan stole på hverandre her  
 Standardiserte gjennomsnitt: 0=Ikke viktig og 100=Viktigst. 'Vet ikke' er tatt ut.



Spørsmål: Hvor enig eller uenig er du i følgende påstander om ditt nærmiljø: Nabolaget mitt er trygt



**Spørsmål: Hvor enig eller uenig er du i følgende påstander om ditt nærmiljø: Nabolaget mitt er trygt**

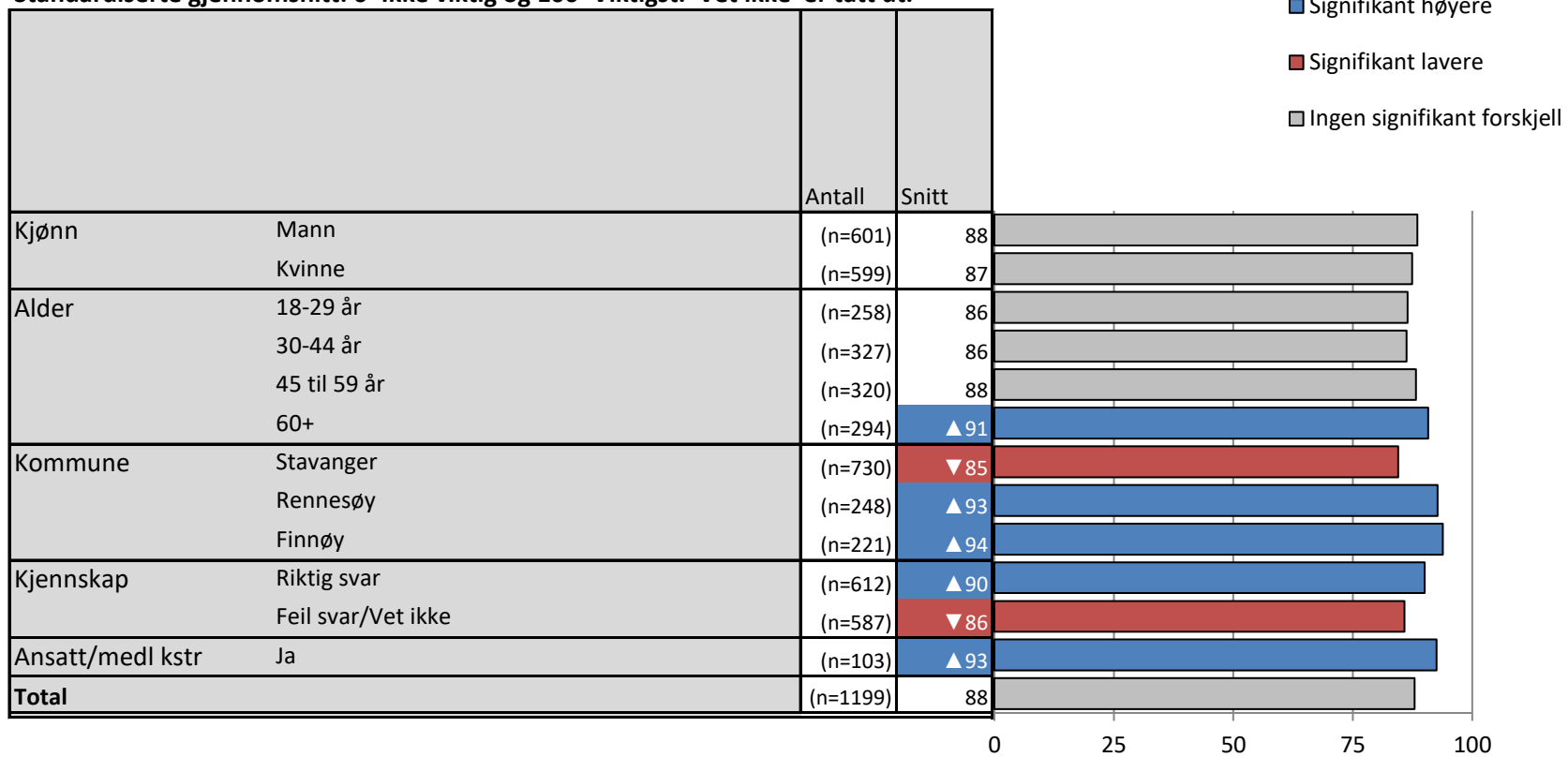
**Brutt ned på bakgrunnsvariabler**

		1 Helt uenig	2	3	4	5 Helt enig	IKKE LES Vet ikke	Valid N
Kjønn	Mann	1%	2%	5%	26%	66%	0%	(n=601)
	Kvinne	1%	2%	6%	29%	62%	0%	(n=599)
Alder	18-29 år	0%	4%	9%	23%	64%	0%	(n=258)
	30-44 år	1%	2%	6%	32%	58%	0%	(n=327)
	45 til 59 år	1%	2%	4%	29%	64%	0%	(n=320)
	60+	1%	1%	4%	23%	▲71%	0%	(n=295)
Kommune	Stavanger	1%	3%	▲8%	▲34%	▼55%	0%	(n=731)
	Rennesøy	▼0%	2%	▼2%	▼19%	▲77%	0%	(n=248)
	Finnøy	1%	▼0%	▼2%	▼14%	▲82%	0%	(n=222)
Kjennskap sammenslåing	Riktig svar	1%	1%	▼3%	26%	▲69%	0%	(n=613)
	Feil svar/Vet ikke	1%	3%	▲8%	29%	▼59%	0%	(n=588)
Ansatt/medl kstr	Ja	2%	▼0%	▼1%	19%	▲78%	0%	(n=103)
<b>Total</b>		1%	2%	6%	27%	64%	0%	(n=1200)

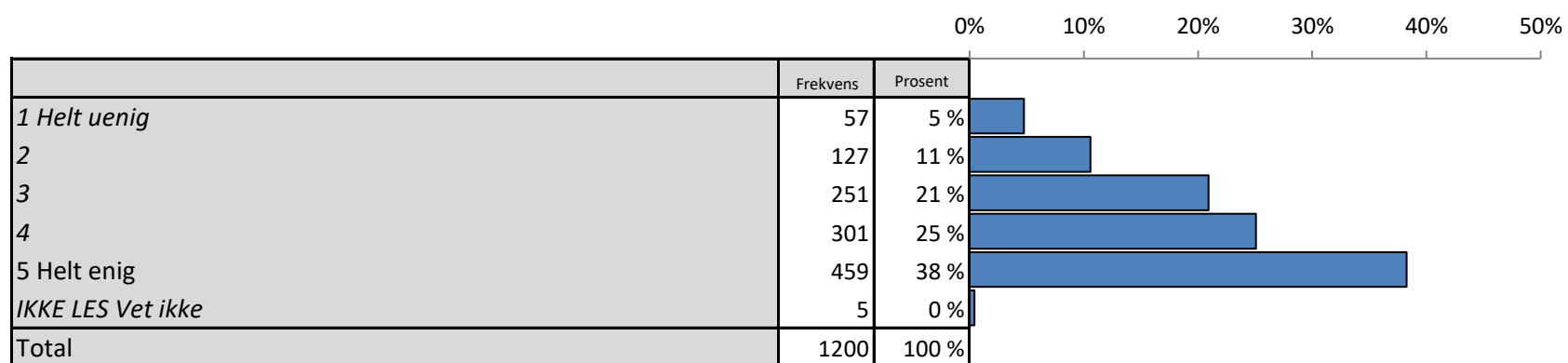
▲ Signifikant høyere
▼ Signifikant lavere

Spørsmål: Hvor enig eller uenig er du i følgende påstander om ditt nærmiljø: Nabolaget mitt er trygt

Standardiserte gjennomsnitt: 0=Ikke viktig og 100=Viktigst. 'Vet ikke' er tatt ut.



Spørsmål: Hvor enig eller uenig er du i følgende påstander om ditt nærmiljø: Det meste jeg trenger i hverdagen finnes i nærmiljøet mitt



Spørsmål: Hvor enig eller uenig er du i følgende påstander om ditt nærmiljø: Det meste jeg trenger i hverdagen finnes i nærmiljøet mitt

Brutt ned på bakgrunnsvariabler

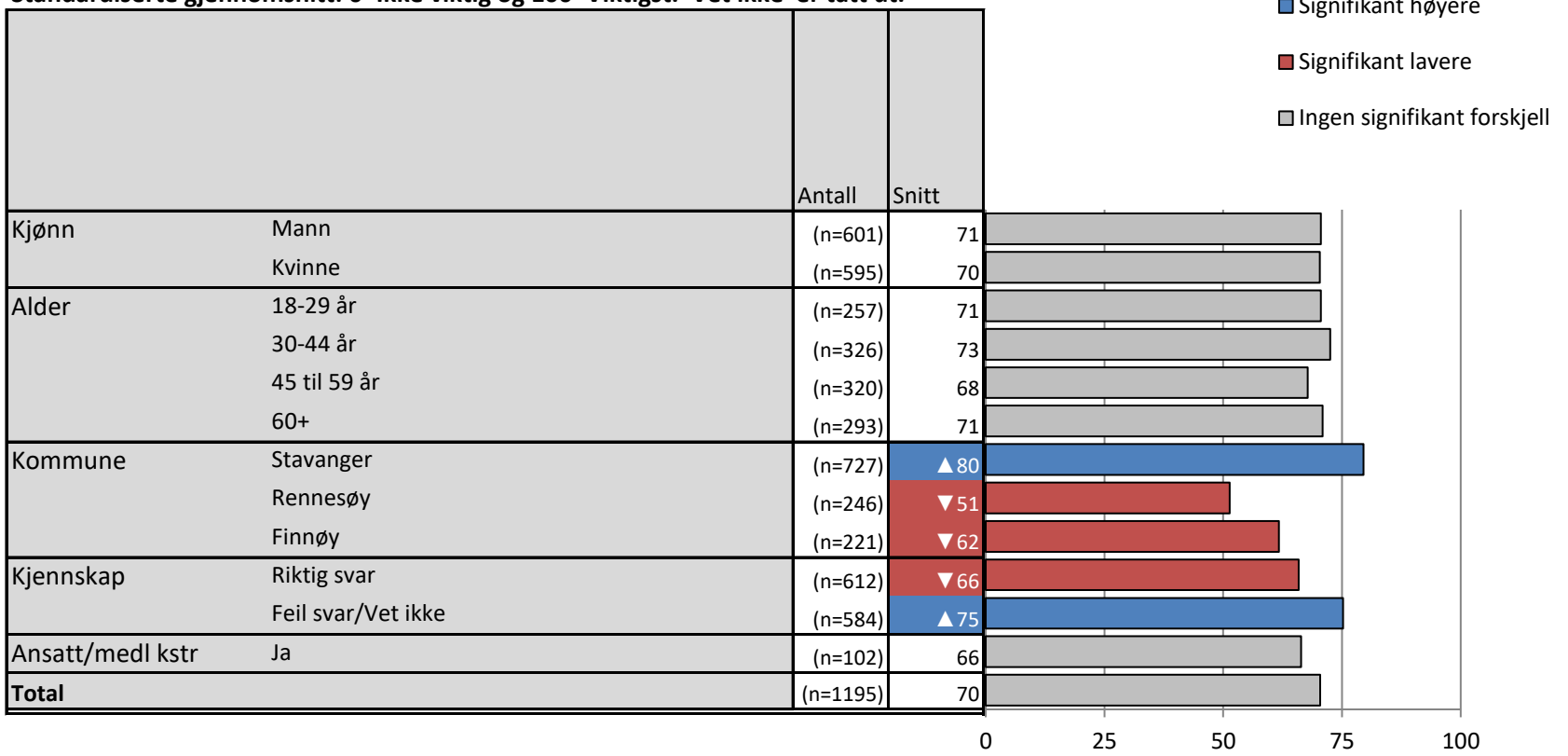
		1 Helt uenig	2	3	4	5 Helt enig	IKKE LES Vet ikke	Valid N
Kjønn	Mann	4%	10%	21%	26%	37%	0%	(n=601)
	Kvinne	5%	11%	21%	24%	39%	1%	(n=598)
Alder	18-29 år	5%	10%	21%	26%	38%	1%	(n=259)
	30-44 år	3%	13%	17%	25%	42%	0%	(n=327)
	45 til 59 år	7%	11%	23%	25%	35%	▼0%	(n=320)
	60+	5%	8%	24%	25%	38%	1%	(n=295)
Kommune	Stavanger	▼2%	▼6%	▼14%	26%	▲51%	0%	(n=730)
	Rennesøy	▲10%	▲22%	▲35%	19%	▼14%	1%	(n=249)
	Finnøy	9%	11%	▲28%	28%	▼23%	▼0%	(n=222)
Kjennskap sammenslåing	Riktig svar	5%	13%	▲26%	26%	▼30%	0%	(n=613)
	Feil svar/Vet ikke	4%	8%	▼16%	24%	▲47%	1%	(n=588)
Ansatt/medl kstr	Ja	7%	7%	28%	30%	▼27%	1%	(n=103)
<b>Total</b>		5%	11%	21%	25%	38%	0%	(n=1200)

▲ Signifikant høyere

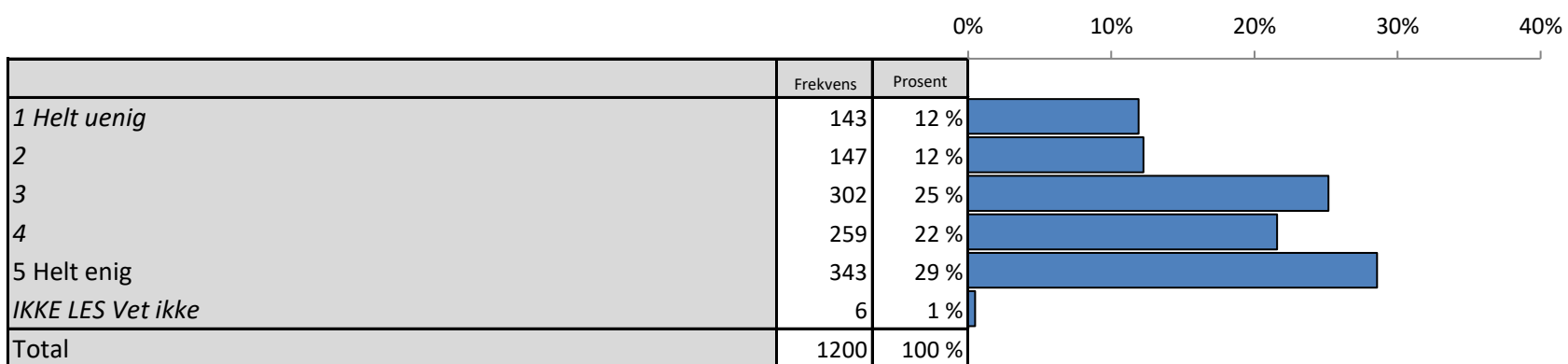
▼ Signifikant lavere



Spørsmål: Hvor enig eller uenig er du i følgende påstander om ditt nærmiljø: Det meste jeg trenger i hverdagen finnes i nærmiljøet mitt  
 Standardiserte gjennomsnitt: 0=Ikke viktig og 100=Viktigst. 'Vet ikke' er tatt ut.



Spørsmål: Hvor enig eller uenig er du i følgende påstander om ditt nærmiljø: Kommunesenteret i min kommune, {kom\_X}, er viktig for meg.




Spørsmål: Hvor enig eller uenig er du i følgende påstander om ditt nærmiljø: Kommunesenteret i min kommune, {kom\_X}, er viktig for meg.

Brutt ned på bakgrunnsvariabler

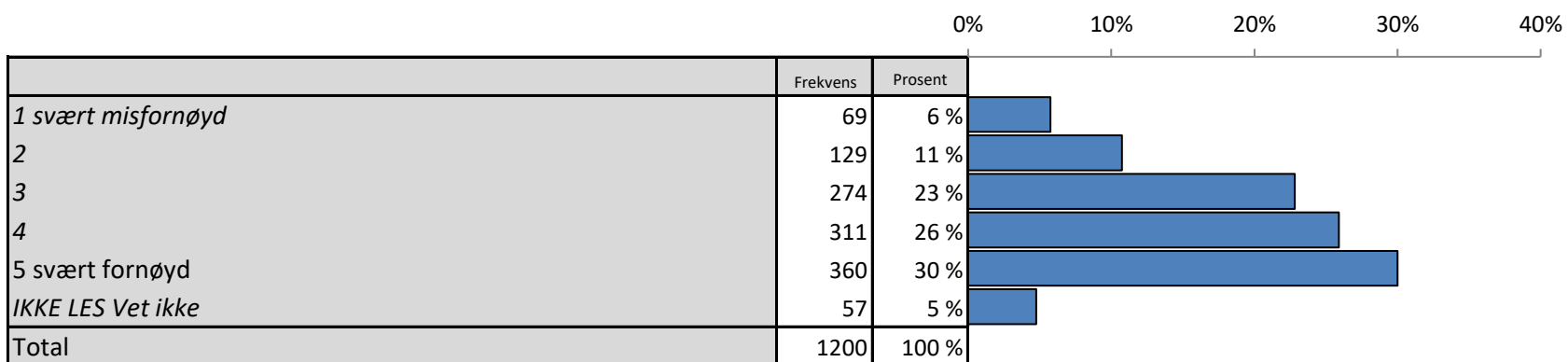
		1 Helt uenig	2	3	4	5 Helt enig	IKKE LES Vet ikke	Valid N
Kjønn	Mann	▲ 15%	13%	26%	20%	▼ 25%	0%	(n=602)
	Kvinne	▼ 9%	11%	24%	24%	▲ 32%	1%	(n=599)
Alder	18-29 år	12%	13%	23%	▲ 28%	24%	0%	(n=259)
	30-44 år	12%	14%	21%	21%	31%	1%	(n=327)
	45 til 59 år	13%	11%	28%	21%	27%	▼ 0%	(n=320)
	60+	11%	11%	29%	17%	32%	1%	(n=295)
Kommune	Stavanger	10%	11%	24%	23%	31%	▲ 1%	(n=730)
	Rennesøy	▲ 19%	▲ 18%	29%	▼ 16%	▼ 19%	▼ 0%	(n=248)
	Finnøy	9%	11%	24%	24%	32%	▼ 0%	(n=221)
Kjennskap sammenslåing	Riktig svar	11%	12%	26%	21%	30%	0%	(n=611)
	Feil svar/Vet ikke	13%	13%	25%	22%	27%	1%	(n=588)
Ansatt/medl kstr	Ja	9%	10%	27%	24%	30%	▼ 0%	(n=102)
<b>Total</b>		12%	12%	25%	22%	29%	1%	(n=1200)

▲ Signifikant høyere
▼ Signifikant lavere

Spørsmål: Hvor enig eller uenig er du i følgende påstander om ditt nærmiljø: Kommunesenteret i min kommune, {kom\_X}, er viktig for meg.  
 Standardiserte gjennomsnitt: 0=Ikke viktig og 100=Viktigst. 'Vet ikke' er tatt ut.



Spørsmål: Tilfredshet med bosted når det gjelder... jobbmuligheter?



**Spørsmål: Tilfredshet med bosted når det gjelder... jobbmuligheter?**

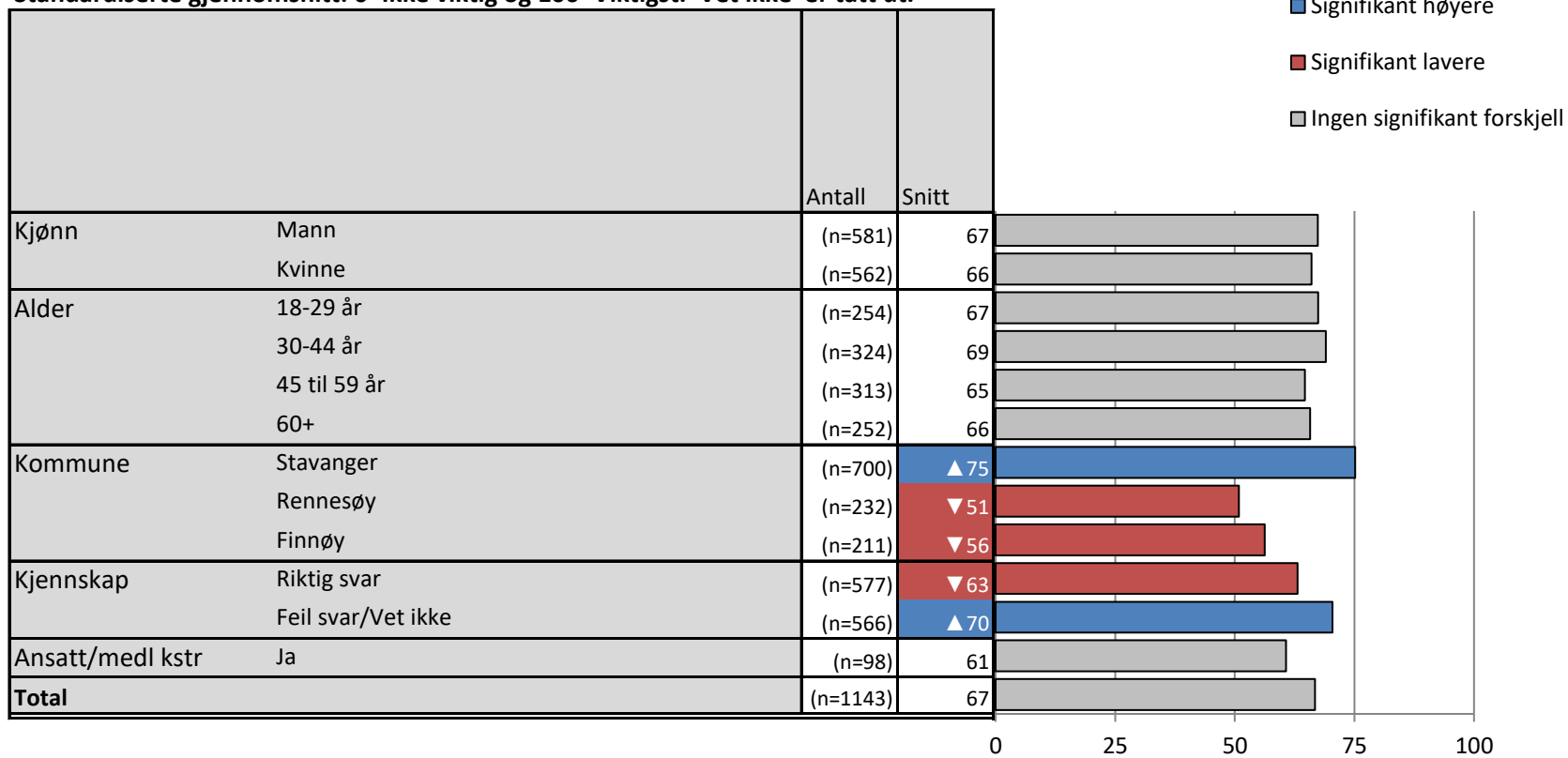
**Brutt ned på bakgrunnsvariabler**

		1 svært misfornøyd	2	3	4	5 svært fornøyd	IKKE LES Vet ikke	Valid N
Kjønn	Mann	5%	11%	23%	26%	31%	3%	(n=601)
	Kvinne	7%	10%	23%	25%	29%	6%	(n=598)
Alder	18-29 år	3%	14%	23%	26%	32%	▼ 2%	(n=258)
	30-44 år	7%	9%	20%	30%	34%	▼ 1%	(n=327)
	45 til 59 år	9%	11%	22%	26%	30%	▼ 2%	(n=321)
	60+	4%	9%	26%	22%	24%	▲ 15%	(n=295)
Kommune	Stavanger	▼ 3%	▼ 6%	▼ 18%	▲ 31%	▲ 38%	4%	(n=730)
	Rennesøy	▲ 14%	▲ 20%	26%	▼ 16%	▼ 17%	6%	(n=248)
	Finnøy	7%	▲ 17%	▲ 35%	▼ 19%	▼ 18%	5%	(n=222)
Kjennskap sammenslåing	Riktig svar	7%	12%	25%	24%	▼ 26%	6%	(n=613)
	Feil svar/Vet ikke	4%	9%	21%	28%	▲ 34%	4%	(n=588)
Ansatt/medl kstr	Ja	7%	13%	32%	21%	22%	5%	(n=103)
<b>Total</b>		6%	11%	23%	26%	30%	5%	(n=1200)

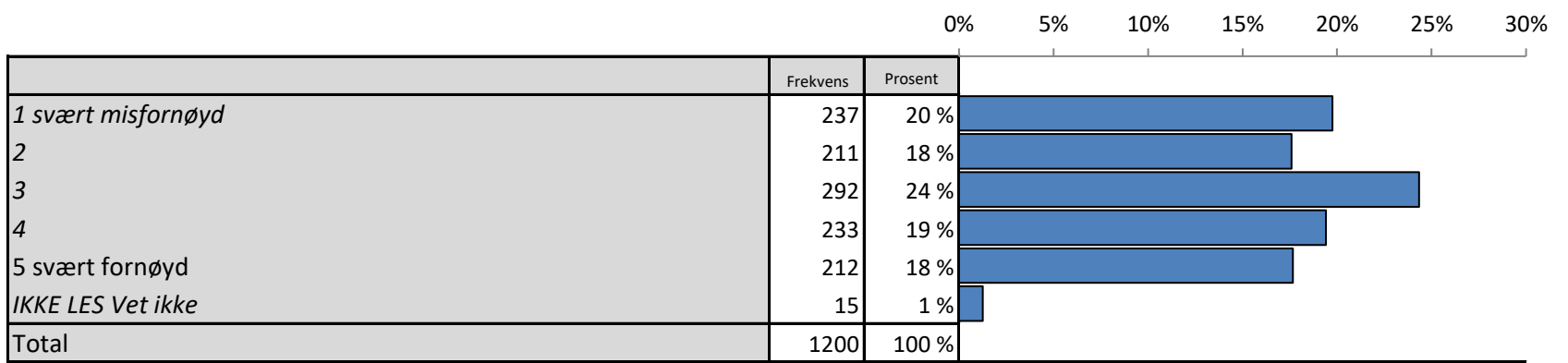
▲ Signifikant høyere
▼ Signifikant lavere

Spørsmål: Tilfredshet med bosted når det gjelder... jobbmuligheter?

Standardiserte gjennomsnitt: 0=Ikke viktig og 100=Viktigst. 'Vet ikke' er tatt ut.



Spørsmål: Tilfredshet med bosted når det gjelder... kollektivtilbud?





**Spørsmål: Tilfredshet med bosted når det gjelder... kollektivtilbud?**

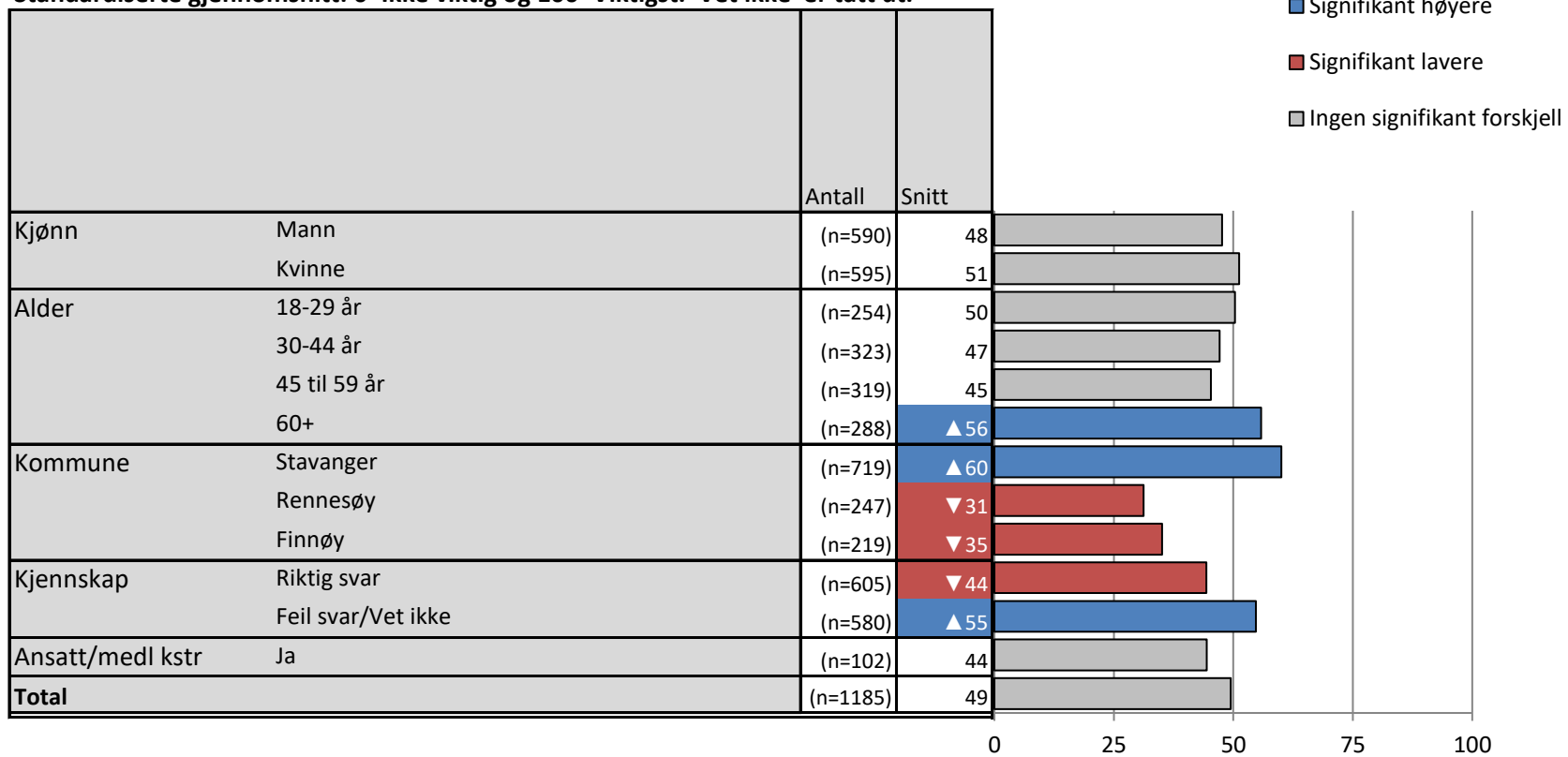
**Brutt ned på bakgrunnsvariabler**

		1 svært misfornøyd	2	3	4	5 svært fornøyd	IKKE LES Vet ikke	Valid N
Kjønn	Mann	19%	20%	24%	19%	15%	2%	(n=601)
	Kvinne	20%	15%	24%	20%	20%	1%	(n=598)
Alder	18-29 år	19%	22%	▼17%	21%	20%	2%	(n=258)
	30-44 år	20%	18%	28%	18%	15%	1%	(n=328)
	45 til 59 år	21%	19%	29%	17%	13%	0%	(n=320)
	60+	18%	▼12%	22%	22%	▲24%	2%	(n=295)
Kommune	Stavanger	▼10%	▼15%	24%	▲25%	▲24%	2%	(n=730)
	Rennesøy	▲38%	23%	21%	▼9%	▼8%	0%	(n=247)
	Finnøy	▲32%	20%	28%	▼13%	▼6%	1%	(n=222)
Kjennskap sammenslåing	Riktig svar	▲24%	19%	25%	17%	▼14%	1%	(n=614)
	Feil svar/Vet ikke	▼15%	16%	24%	22%	▲22%	1%	(n=587)
Ansatt/medl kstr	Ja	19%	20%	33%	16%	11%	1%	(n=103)
<b>Total</b>		20%	18%	24%	19%	18%	1%	(n=1200)

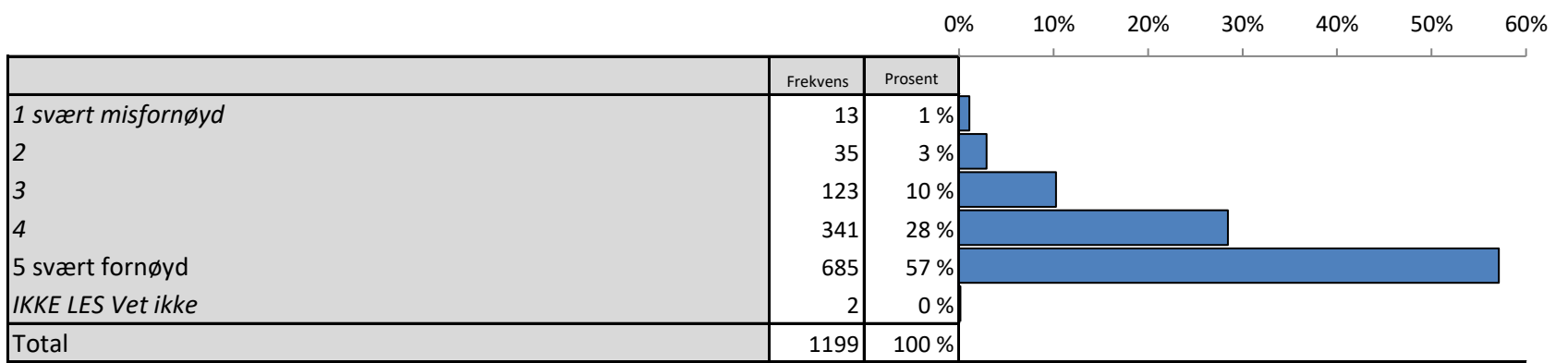
▲ Signifikant høyere
▼ Signifikant lavere

Spørsmål: Tilfredshet med bosted når det gjelder... kollektivtilbud?

Standardiserte gjennomsnitt: 0=Ikke viktig og 100=Viktigst. 'Vet ikke' er tatt ut.



Spørsmål: Tilfredshet med bosted når det gjelder... muligheten til natur- og friluftsliv?



**Spørsmål: Tilfredshet med bosted når det gjelder... muligheten til natur- og friluftsliv?**

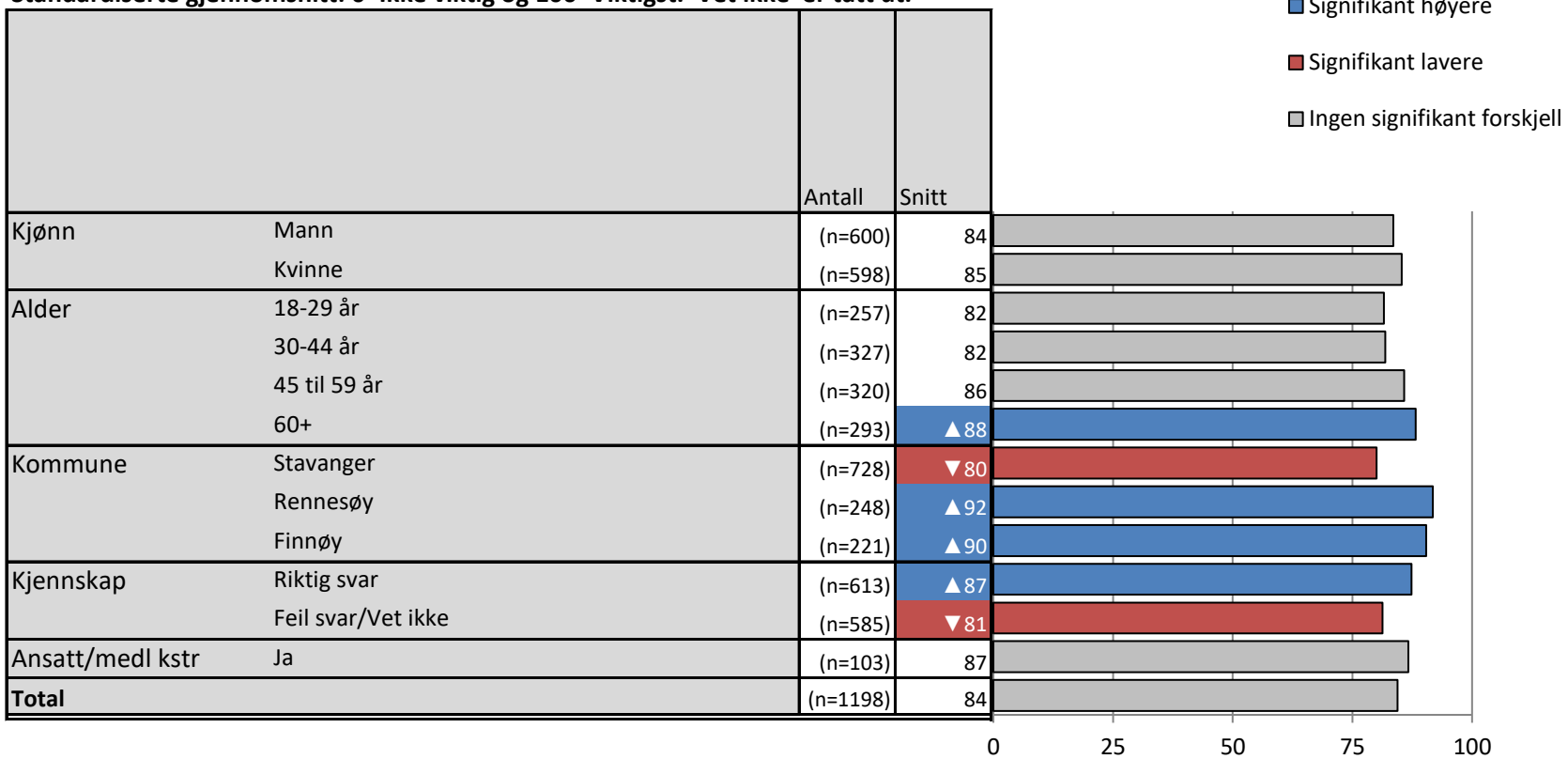
**Brutt ned på bakgrunnsvariabler**

		1 svært misfornøyd	2	3	4	5 svært fornøyd	IKKE LES Vet ikke	Valid N
Kjønn	Mann	1%	3%	11%	30%	55%	0%	(n=600)
	Kvinne	1%	3%	10%	27%	60%	0%	(n=599)
Alder	18-29 år	2%	6%	10%	29%	52%	0%	(n=258)
	30-44 år	1%	3%	▲ 15%	31%	▼ 51%	0%	(n=328)
	45 til 59 år	1%	2%	8%	29%	60%	0%	(n=319)
	60+	1%	2%	7%	24%	▲ 66%	0%	(n=294)
Kommune	Stavanger	2%	▲ 4%	▲ 13%	▲ 35%	▼ 46%	0%	(n=730)
	Rennesøy	1%	▼ 0%	▼ 6%	▼ 16%	▲ 76%	0%	(n=249)
	Finnøy	▼ 0%	1%	7%	▼ 20%	▲ 71%	0%	(n=221)
Kjennskap sammenslåing	Riktig svar	0%	2%	8%	27%	▲ 63%	0%	(n=614)
	Feil svar/Vet ikke	2%	4%	13%	30%	▼ 51%	0%	(n=588)
Ansatt/medl kstr	Ja	3%	2%	6%	24%	65%	0%	(n=104)
<b>Total</b>		1%	3%	10%	28%	57%	0%	(n=1199)

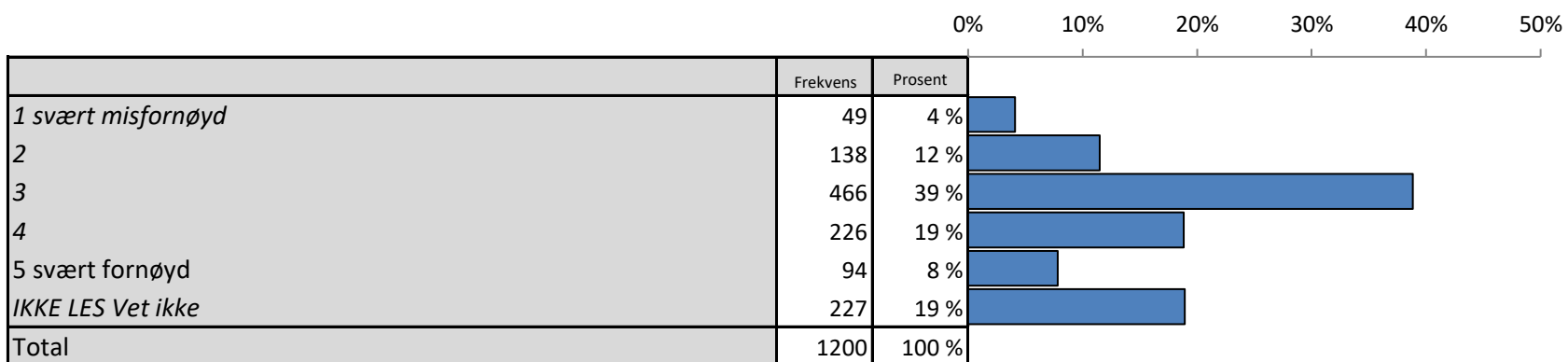
▲ Signifikant høyere
▼ Signifikant lavere

Spørsmål: Tilfredshet med bosted når det gjelder... muligheten til natur- og friluftsliv?

Standardiserte gjennomsnitt: 0=Ikke viktig og 100=Viktigst. 'Vet ikke' er tatt ut.



**Spørsmål: Tilfredshet med bosted når det gjelder... ungdomstilbud?**



**Spørsmål: Tilfredshet med bosted når det gjelder... ungdomstilbud?**

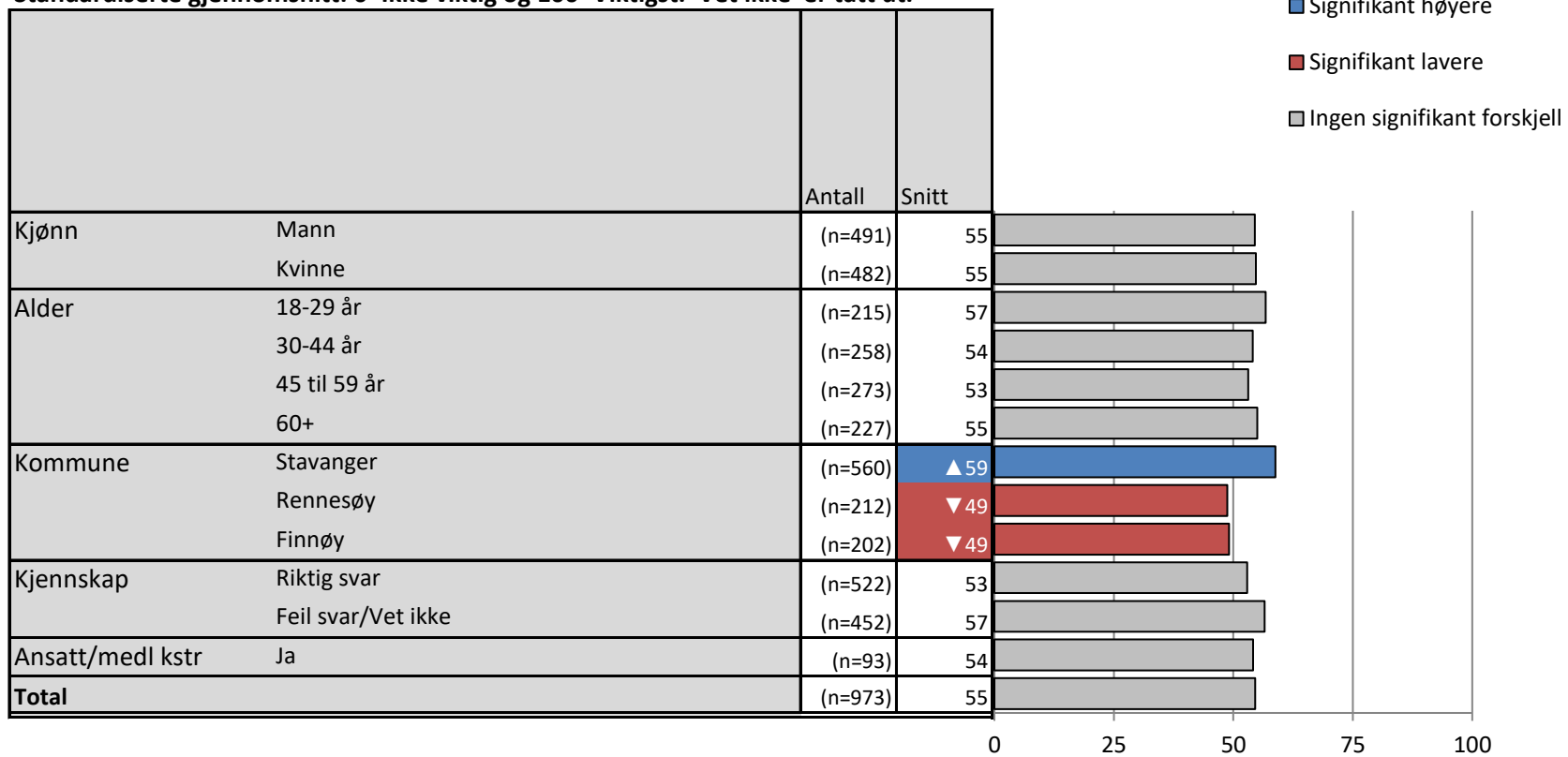
**Brutt ned på bakgrunnsvariabler**

		1 svært misfornøyd	2	3	4	5 svært fornøyd	IKKE LES Vet ikke	Valid N
Kjønn	Mann	4%	11%	39%	19%	8%	18%	(n=601)
	Kvinne	4%	12%	39%	18%	8%	20%	(n=599)
Alder	18-29 år	▼ 2%	10%	44%	19%	9%	17%	(n=257)
	30-44 år	5%	10%	39%	17%	8%	21%	(n=328)
	45 til 59 år	5%	15%	36%	21%	8%	15%	(n=320)
	60+	4%	10%	37%	19%	7%	23%	(n=294)
Kommune	Stavanger	▼ 2%	▼ 8%	38%	20%	9%	▲ 23%	(n=731)
	Rennesøy	4%	▲ 19%	43%	14%	5%	15%	(n=247)
	Finnøy	▲ 11%	17%	36%	21%	7%	▼ 9%	(n=222)
Kjennskap sammenslåing	Riktig svar	5%	13%	42%	19%	7%	▼ 15%	(n=613)
	Feil svar/Vet ikke	3%	10%	36%	19%	9%	▲ 23%	(n=588)
Ansatt/medl kstr	Ja	5%	17%	37%	23%	9%	▼ 10%	(n=103)
<b>Total</b>		4%	12%	39%	19%	8%	19%	(n=1200)

▲ Signifikant høyere
▼ Signifikant lavere

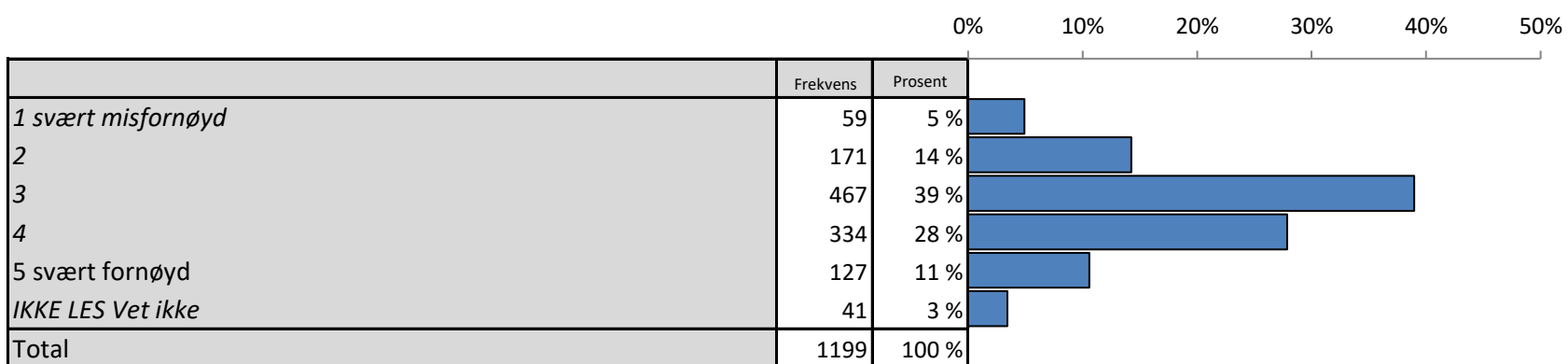
Spørsmål: Tilfredshet med bosted når det gjelder... ungdomstilbud?

Standardiserte gjennomsnitt: 0=Ikke viktig og 100=Viktigst. 'Vet ikke' er tatt ut.





Spørsmål: Tilfredshet med bosted når det gjelder... tilbudet av møteplasser?



**Spørsmål: Tilfredshet med bosted når det gjelder... tilbudet av møteplasser?**

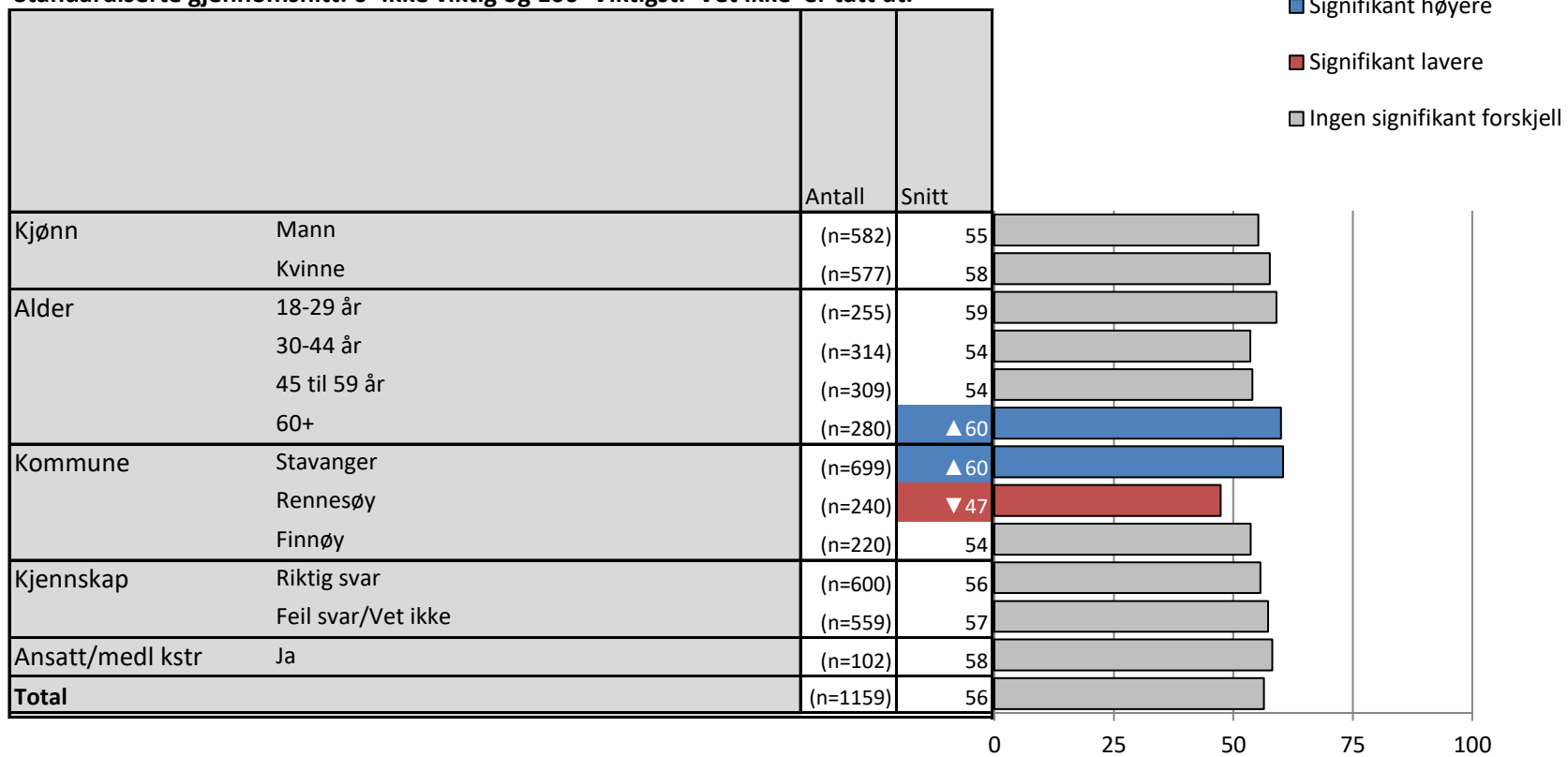
**Brutt ned på bakgrunnsvariabler**

		1 svært misfornøyd	2	3	4	5 svært fornøyd	IKKE LES Vet ikke	Valid N
Kjønn	Mann	5%	15%	41%	25%	10%	3%	(n=601)
	Kvinne	5%	14%	37%	31%	11%	4%	(n=599)
Alder	18-29 år	3%	15%	36%	32%	13%	▼ 1%	(n=258)
	30-44 år	6%	17%	40%	24%	9%	4%	(n=326)
	45 til 59 år	6%	15%	43%	24%	9%	3%	(n=320)
	60+	5%	▼ 10%	36%	33%	12%	5%	(n=295)
Kommune	Stavanger	▼ 3%	▼ 10%	40%	29%	▲ 14%	4%	(n=731)
	Rennesøy	7%	▲ 24%	42%	▼ 19%	▼ 5%	3%	(n=248)
	Finnøy	8%	18%	33%	33%	7%	▼ 0%	(n=221)
Kjennskap sammenslåing	Riktig svar	5%	16%	38%	29%	9%	▼ 2%	(n=613)
	Feil svar/Vet ikke	5%	12%	40%	26%	12%	▲ 5%	(n=587)
Ansatt/medl kstr	Ja	6%	15%	32%	34%	12%	2%	(n=103)
<b>Total</b>		5%	14%	39%	28%	11%	3%	(n=1199)

▲ Signifikant høyere
▼ Signifikant lavere

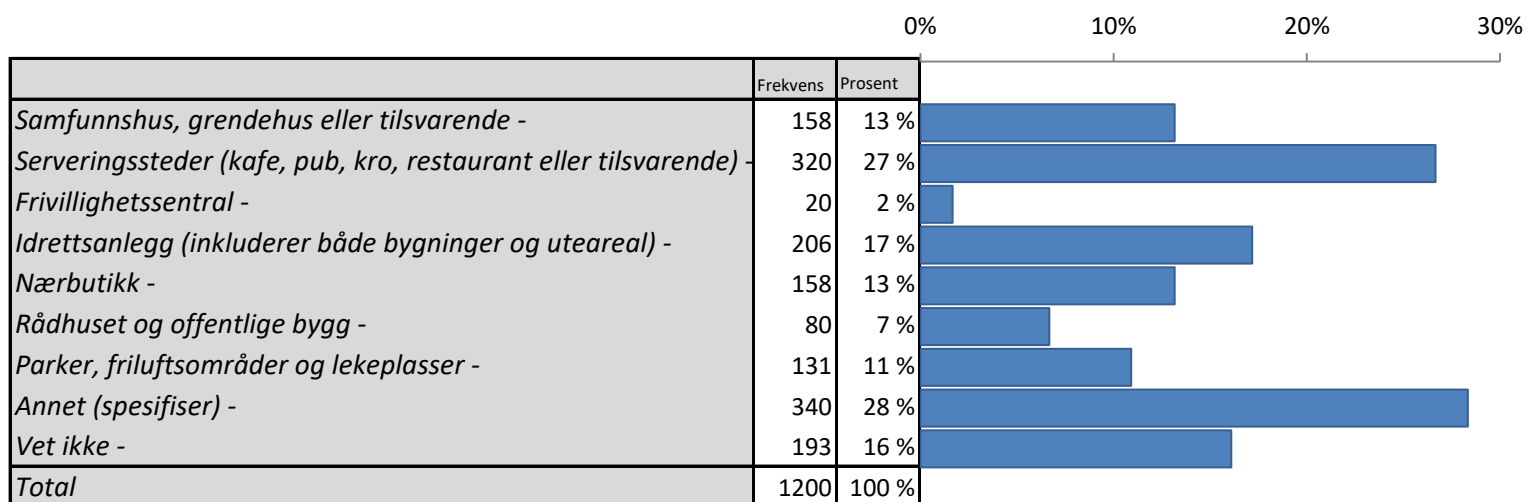
**Spørsmål: Tilfredshet med bosted når det gjelder... tilbudet av møteplasser?**

Standardiserte gjennomsnitt: 0=Ikke viktig og 100=Viktigst. 'Vet ikke' er tatt ut.



**Spørsmål: Hvilke møteplasser synes du er viktigst der du bor?**

Flere svar mulig.



**Spørsmål: Hvilke møteplasser synes du er viktigst der du bor?**

Flere svar mulig.

Brutt ned på bakgrunnsvariabler

		Samfunnshus, grendehus eller tilsvarende -	Serveringssteder (kafe, pub, kro, restaurant eller tilsvarende) -	Frivillighetsentral -	Idrettsanlegg (inkluderer både bygninger og uteareal) -	Nærbutikk -	Rådhuset og offentlige bygg -	Parker, friluftsområder og lekeplasser -	Annet (spesifiser) -	Vet ikke -	Valid N
Kjønn	Mann	11%	23%	1%	▲20%	13%	7%	9%	27%	18%	(n=601)
	Kvinne	15%	30%	2%	▼14%	13%	7%	12%	29%	14%	(n=599)
Alder	18-29 år	▼7%	▲34%	2%	▼12%	10%	▼3%	9%	27%	21%	(n=258)
	30-44 år	▼9%	30%	1%	20%	13%	7%	▲16%	28%	14%	(n=327)
	45 til 59 år	▲19%	23%	2%	22%	14%	6%	13%	28%	14%	(n=320)
	60+	18%	▼20%	2%	14%	16%	10%	▼5%	31%	16%	(n=294)
Kommune	Stavanger	▼7%	▲35%	2%	17%	▼9%	6%	▲14%	30%	15%	(n=730)
	Rennesøy	▲23%	▼18%	▼0%	23%	14%	5%	▼6%	24%	17%	(n=248)
	Finnøy	▲22%	▼11%	2%	13%	▲25%	11%	▼6%	29%	18%	(n=221)
Kjennskap sammenslåing	Riktig svar	▲18%	▼21%	2%	20%	▲16%	8%	10%	29%	▼13%	(n=613)
	Feil svar/Vet ikke	▼8%	▲32%	1%	15%	▼10%	6%	12%	27%	▲19%	(n=587)
Ansatt/medl kstr	Ja	▲26%	23%	2%	16%	▲24%	11%	7%	32%	▼4%	(n=103)
Total		13%	27%	2%	17%	13%	7%	11%	28%	16%	n=1200)

▲ Signifikant høyere

▼ Signifikant lavere

Annet (spesifiser) NOTÉR

Bostedskommune

Stavanger	aktiviteter
Stavanger	Aktiviteter er bra, liv og røre
Stavanger	aktiviteter i bydelen
Stavanger	aldershjem
Stavanger	alle
Stavanger	Amfi kjøpesenter
Stavanger	arbeidsplass
Stavanger	Arbeidsplassen
Stavanger	arrangementer
Stavanger	båtforning
Stavanger	cafe
Stavanger	Cafe og pub
Stavanger	cafe resturanger og idrettsarenaer
Stavanger	cafe, kino
Stavanger	cafeer, handlesenter
Stavanger	dagligvare butikk
Stavanger	Der det er plasser hvor det går ann og få fatt i mat og drikke
Stavanger	der det er åpent
Stavanger	eldresenter
Stavanger	Eldresenter.
Stavanger	ett storsenter
Stavanger	familiedager arangementer på gårder i område
Stavanger	fargegaten
Stavanger	felles arangemang
Stavanger	ferje, butikken
Stavanger	for gamle
Stavanger	fotball
Stavanger	fotball baner
Stavanger	fotballbane, friluft
Stavanger	fotballbane, sjøbade
Stavanger	frilivts område
Stavanger	friluftsområde, handlesenter
Stavanger	friområder som park
Stavanger	fritidsaktiviteter for barn
Stavanger	fritidstilbud for ungdommer
Stavanger	gata
Stavanger	generelt serveringsteder
Stavanger	gode spisesteder
Stavanger	golf
Stavanger	Golfbanen
Stavanger	hører ikke hva personen sier.
Stavanger	I byen
Stavanger	iddrettslag
Stavanger	idrett
Stavanger	idretter
Stavanger	idrettsarena
Stavanger	Idrettsarenaen
Stavanger	idrettsklubb
Stavanger	idrettsplassen
Stavanger	jobb
Stavanger	Jobb
Stavanger	jobb, handelsenter
Stavanger	Jobben

Stavanger	kafe
Stavanger	kafe restaurant
Stavanger	kafe. bibliotek og kino
Stavanger	kaffebar
Stavanger	kino
Stavanger	Kino
Stavanger	Kino og teater
Stavanger	kino, kirker
Stavanger	kino, teater
Stavanger	kirka
Stavanger	Kirka
Stavanger	kirke
Stavanger	Kirke
Stavanger	kirke, lokal grunnskole
Stavanger	kirke, skole
Stavanger	kirke,bibelshuset
Stavanger	kirkebygget
Stavanger	kirken
Stavanger	Kirken
Stavanger	Kirken, kjøpesenter
Stavanger	kirker osv
Stavanger	kjøpesentre
Stavanger	Kjøpe senteret
Stavanger	kjøpesenter
Stavanger	Kjøpesenter
Stavanger	kjøpesenter, badeplassen,
Stavanger	kjøpesentere
Stavanger	kjøpesenteret
Stavanger	kommer ikke på noe
Stavanger	kommer ikke på noen
Stavanger	konsert, kino, teater
Stavanger	konsertarena
Stavanger	konserthus
Stavanger	konserthuset
Stavanger	Konserthuset og teateret
Stavanger	konsertsaler
Stavanger	Korps, fritidsklubber
Stavanger	kreative plasser
Stavanger	kriker
Stavanger	Kultur
Stavanger	Kulturelle plasser
Stavanger	kulturghuset
Stavanger	kulturhus
Stavanger	Kulturhus
Stavanger	kulturhuset
Stavanger	Kulturtilbud
Stavanger	Kulturtilbud, konserter m.m
Stavanger	kvadrada, gamle parkeringa bak en skole
Stavanger	kyrke
Stavanger	Lekeplass
Stavanger	lekeplass og idrettsplass
Stavanger	lekeplasser
Stavanger	Levende senter. Gå å treffes
Stavanger	Lions møtehus
Stavanger	lokalbutikk, nabolag

Stavanger	lokaler
Stavanger	lokele krika, bydelshuset, kjøpcenteret, friluftsområde (fotballbane osv)
Stavanger	møteplass for bil
Stavanger	møteplasser for alle
Stavanger	møteplasser for ungdom
Stavanger	møter folk
Stavanger	nær butikk
Stavanger	nærbutiikk
Stavanger	offentlige steder
Stavanger	organisasjoner
Stavanger	organsinsjonslivet
Stavanger	ostehuset
Stavanger	ostehuset og kaffekanna
Stavanger	På sjøen
Stavanger	religion
Stavanger	restaurant,
Stavanger	resturang på senteret
Stavanger	sølvberget
Stavanger	Sølvberget
Stavanger	Sørmarka
Stavanger	teater
Stavanger	teater og konserter
Stavanger	tennis
Stavanger	Til barn og unge
Stavanger	tilbud for barn
Stavanger	torg
Stavanger	torg, resturanter
Stavanger	Torget
Stavanger	trenigssenter
Stavanger	trening
Stavanger	trening sente
Stavanger	treningsenter, nærbutikk
Stavanger	treningscenter
Stavanger	tur
Stavanger	turløype
Stavanger	turområder
Stavanger	turområdet
Stavanger	turstier
Stavanger	turstier?
Stavanger	undoms
Stavanger	ungdomsklubber
Stavanger	ungdomsplasser
Stavanger	Ungdomssenter
Stavanger	ungdums klubb
Stavanger	universitetet
Stavanger	ute
Stavanger	ute i naturen
Stavanger	uteplasser
Stavanger	venner
Stavanger	Venner
Stavanger	venner familie
Stavanger	venners hus
Rennesøy	båtforning
Rennesøy	båthavn

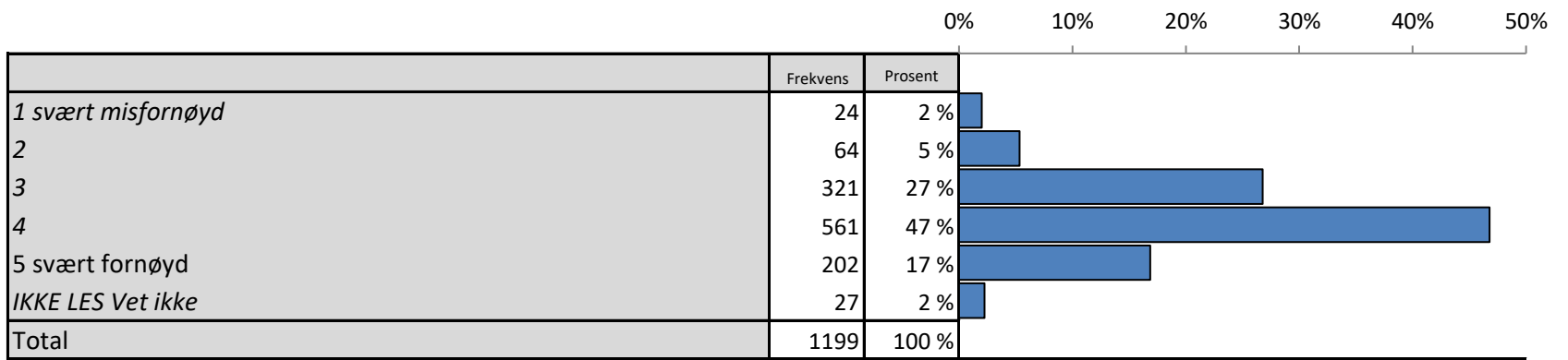


Rennesøy	centrum
Rennesøy	DE KRISTNE
Rennesøy	eldrehus
Rennesøy	fjøs
Rennesøy	Foreningen (?)
Rennesøy	fotball med barn, fritidsklubb.
Rennesøy	Fotball, håndball, ungdom og møteplasser eldre
Rennesøy	fotballbana og håndball bana
Rennesøy	fotballbanen
Rennesøy	friluftsliv
Rennesøy	Fritidsklubber for ungene og bibliotek
Rennesøy	granda hus
Rennesøy	grendahus
Rennesøy	Grendahuset
Rennesøy	grendahuset,
Rennesøy	grendehuset
Rennesøy	hører ikke hva personen sier.
Rennesøy	Idretsannlegg
Rennesøy	idrett
Rennesøy	idrett og korps
Rennesøy	idretthall
Rennesøy	idrettlaget
Rennesøy	idrettsanlegg
Rennesøy	idrettshaller
Rennesøy	idrettslag og ungdomsklubben
Rennesøy	jobb
Rennesøy	jobb og skole
Rennesøy	Kafeer, kino
Rennesøy	kirka
Rennesøy	Kirka
Rennesøy	Kirke
Rennesøy	kirke og kulturhus
Rennesøy	kirke, fester
Rennesøy	kirke,bedehus,idrettslag,bygdehuset,kino,trimgruppe
Rennesøy	kirke,biboltek,bedehus,gjenbruksbutikk
Rennesøy	kirken
Rennesøy	KIRKEN
Rennesøy	Kiwi og coop
Rennesøy	klubbhuset,
Rennesøy	Konmmunehuset
Rennesøy	korpslag
Rennesøy	kultuhus
Rennesøy	kulturhus
Rennesøy	Kulturhus hvor det er en del arrangementer på, ungdomsklubber
Rennesøy	kulturhuset
Rennesøy	Kulturhuset
Rennesøy	Kystlag og skyggeregjeringa
Rennesøy	Lite møteplasser, nabo er det nærmeste jeg kommer til møteplass
Rennesøy	Litt rundt omkring
Rennesøy	møteplass for bil
Rennesøy	møteplasser for eldre
Rennesøy	Møter andre som man har ting til felles mde
Rennesøy	nær butikk
Rennesøy	På sjøen
Rennesøy	rundt skolen

Rennesøy	sølvberget
Rennesøy	Terrenget i naturen
Rennesøy	Turfellesskap
Rennesøy	underholdning
Finnøy	arbeidsplass
Finnøy	Arbeidsplassen
Finnøy	båtforning
Finnøy	båtkaia
Finnøy	Daglighandel
Finnøy	de eldre
Finnøy	Egen bedrift
Finnøy	eldresenter middagsservering
Finnøy	Eldresenteret
Finnøy	eldretreff
Finnøy	en plass for ungdom
Finnøy	fb
Finnøy	Finnes ingen
Finnøy	Flerbrukshall
Finnøy	for ungdom
Finnøy	For ungdom
Finnøy	forsamlingshuset
Finnøy	Gredehus
Finnøy	grendehus
Finnøy	hører ikke hva personen sier.
Finnøy	idrett, kristlig forening, senior dans
Finnøy	idrettsanlegg
Finnøy	idrettsanlegg, bibliotek
Finnøy	idrettslag
Finnøy	ja
Finnøy	jobb
Finnøy	joker
Finnøy	judaberg
Finnøy	Judaberg senter
Finnøy	Kaien
Finnøy	kino
Finnøy	kirka
Finnøy	Kirka
Finnøy	kirke
Finnøy	Kirke
Finnøy	kirke, fester
Finnøy	kirken, badestranda
Finnøy	kirker og forsamlingshus
Finnøy	kiwi
Finnøy	kristine fellesskap
Finnøy	kulturståva
Finnøy	kyrker
Finnøy	Lite møteplasser, nabo er det nærmeste jeg kommer til møteplass
Finnøy	møteplass for bil
Finnøy	møter i komunesenteret
Finnøy	nær butikk
Finnøy	Oppvekstsenteret
Finnøy	organisasjonsmøter
Finnøy	På sjøen
Finnøy	rusfri arrangement

Finnøy	sølvberget
Finnøy	tror ikke det finnes
Finnøy	ungdommene trenger en plass
Finnøy	ungdomshus
Finnøy	Ungdomsklubb
Finnøy	ungdomsklubben
Finnøy	ungdomslaget
Finnøy	ungdomsplasser
Finnøy	Ungdomsslaget
Finnøy	ute plass for ungdom

Spørsmål: På en skala fra 1 til 5, der 1 er svært misfornøyd og 5 er svært fornøyd, hvor fornøyd totalt sett er du med de kommunale tjenestene i din kommune? (IKKE LES: 6 = Vet ikke)



Spørsmål: På en skala fra 1 til 5, der 1 er svært misfornøyd og 5 er svært fornøyd, hvor fornøyd totalt sett er du med de kommunale tjenestene i din kommune? (IKKE LES: 6 = Vet ikke)

Brutt ned på bakgrunnsvariabler

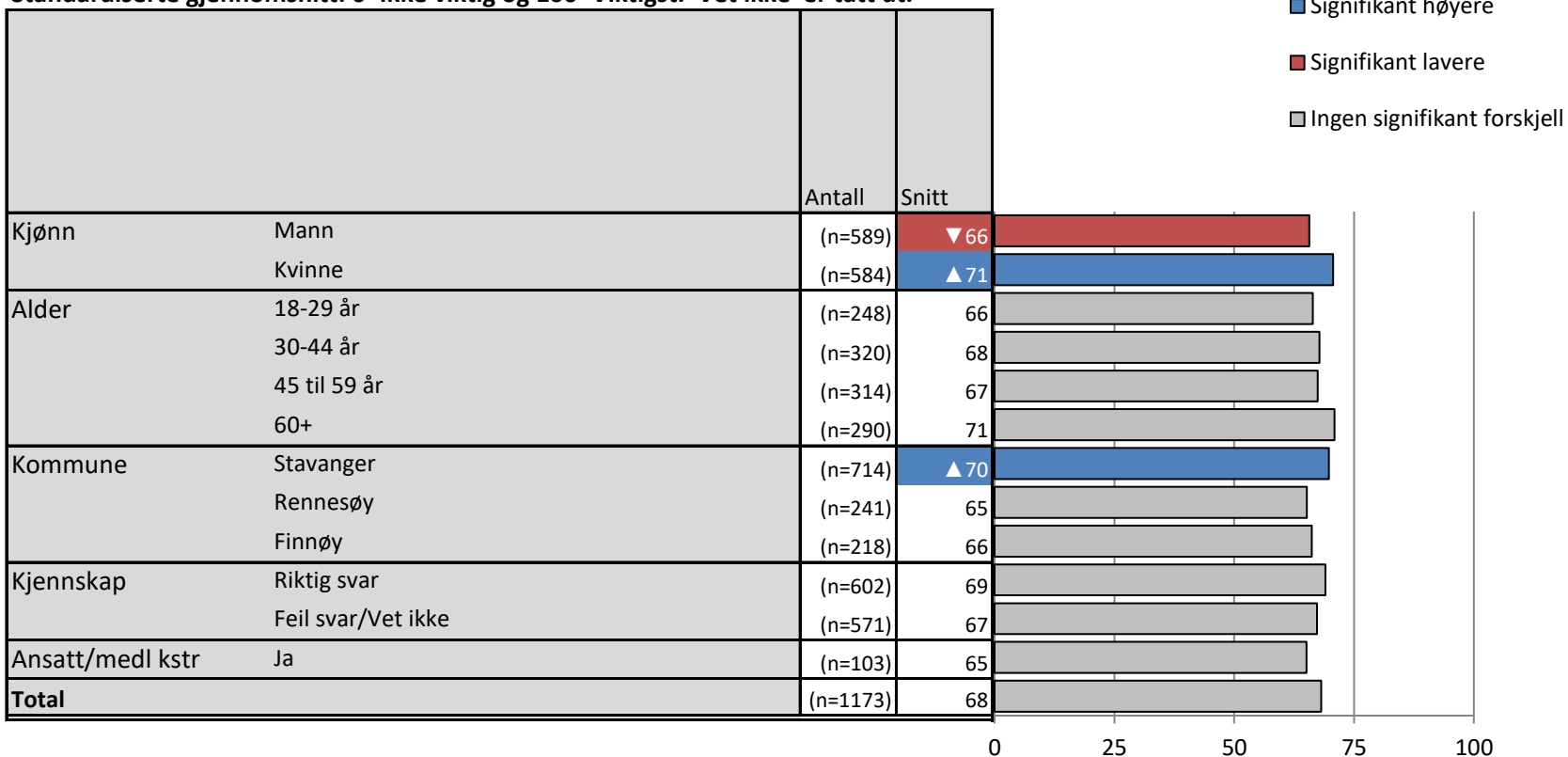
		1 svært misfornøyd	2	3	4	5 svært fornøyd	IKKE LES Vet ikke	Valid N
Kjønn	Mann	3%	▲7%	27%	47%	14%	2%	(n=601)
	Kvinne	1%	▼4%	26%	47%	20%	3%	(n=599)
Alder	18-29 år	2%	7%	29%	45%	14%	4%	(n=259)
	30-44 år	2%	6%	26%	49%	15%	2%	(n=327)
	45 til 59 år	3%	5%	26%	50%	15%	2%	(n=321)
	60+	2%	4%	26%	44%	▲23%	1%	(n=294)
Kommune	Stavanger	2%	4%	25%	48%	18%	2%	(n=731)
	Rennesøy	4%	7%	27%	44%	15%	3%	(n=248)
	Finnøy	1%	7%	32%	45%	14%	1%	(n=221)
Kjennskap sammenslåing	Riktig svar	2%	4%	26%	50%	16%	2%	(n=613)
	Feil svar/Vet ikke	2%	7%	27%	43%	17%	3%	(n=587)
Ansatt/medl kstr	Ja	5%	7%	27%	44%	17%	▼0%	(n=103)
<b>Total</b>		2%	5%	27%	47%	17%	2%	(n=1199)

▲ Signifikant høyere

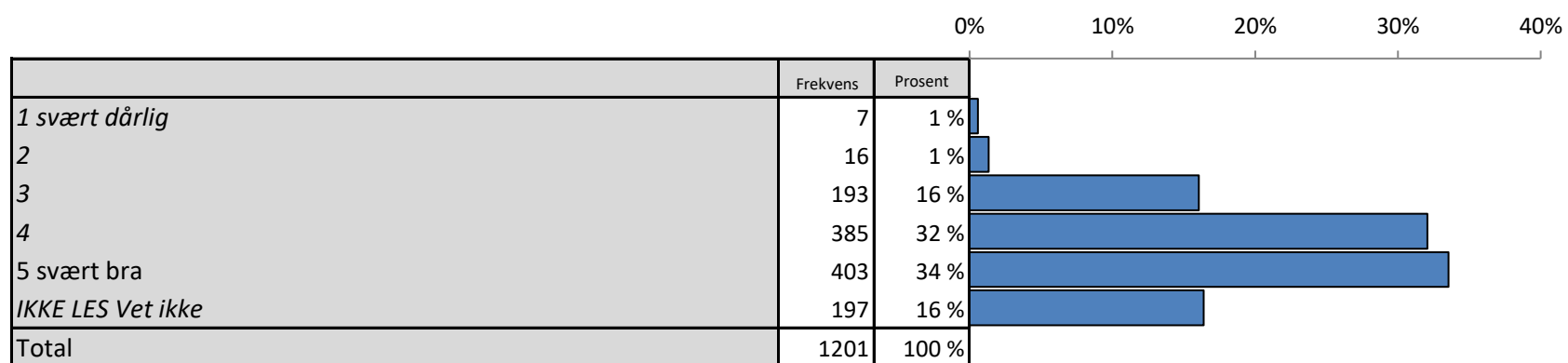
▼ Signifikant lavere

Spørsmål: På en skala fra 1 til 5, der 1 er svært misfornøyd og 5 er svært fornøyd, hvor fornøyd totalt sett er du med de kommunale tjenestene i din kommune? (IKKE LES: 6 = Vet ikke)

Standardiserte gjennomsnitt: 0=Ikke viktig og 100=Viktigst. 'Vet ikke' er tatt ut.



Spørsmål: Hvilket inntrykk har du av tjenesten i din kommune når det gjelder.. Barnehagetilbudet?



**Spørsmål: Hvilket inntrykk har du av tjenesten i din kommune når det gjelder.. Barnehagetilbudet?**

**Brutt ned på bakgrunnsvariabler**

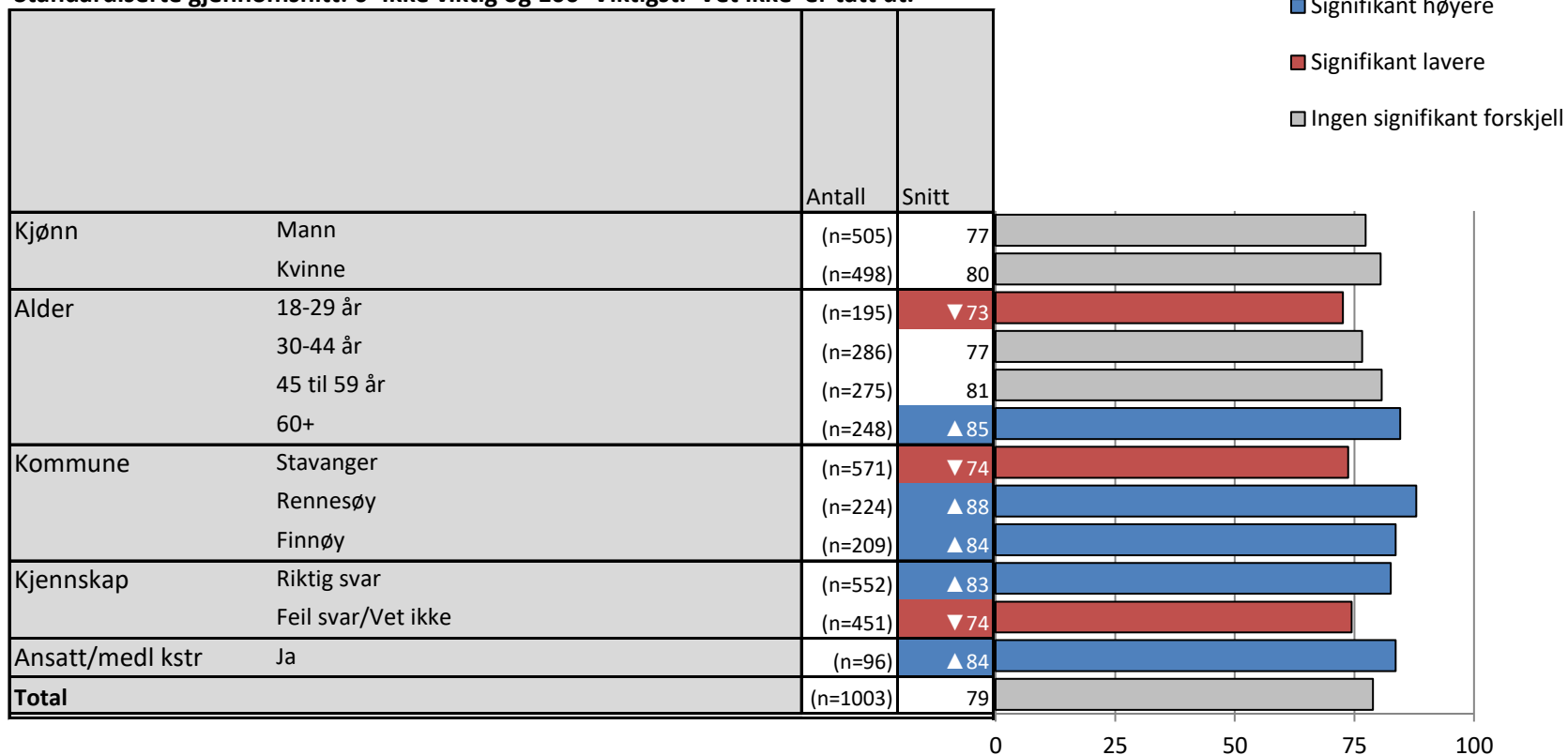
		1 svært dårlig	2	3	4	5 svært bra	IKKE LES Vet ikke	Valid N
Kjønn	Mann	1%	2%	15%	35%	31%	16%	(n=602)
	Kvinne	0%	1%	17%	29%	37%	17%	(n=599)
Alder	18-29 år	0%	2%	▲ 25%	26%	▼ 22%	▲ 24%	(n=258)
	30-44 år	1%	2%	17%	36%	31%	13%	(n=328)
	45 til 59 år	0%	2%	12%	37%	35%	14%	(n=319)
	60+	0%	▼ 0%	▼ 11%	28%	▲ 44%	16%	(n=295)
Kommune	Stavanger	1%	▲ 2%	▲ 20%	34%	▼ 22%	▲ 22%	(n=730)
	Rennesøy	0%	0%	▼ 8%	▼ 24%	▲ 57%	▼ 10%	(n=249)
	Finnøy	0%	▼ 0%	13%	35%	▲ 46%	▼ 6%	(n=222)
Kjennskap sammenslåing	Riktig svar	0%	▼ 0%	▼ 11%	▲ 37%	▲ 41%	▼ 10%	(n=612)
	Feil svar/Vet ikke	1%	▲ 2%	▲ 21%	▼ 27%	▼ 26%	▲ 23%	(n=587)
Ansatt/medl kstr	Ja	▼ 0%	1%	11%	37%	45%	▼ 7%	(n=103)
<b>Total</b>		1%	1%	16%	32%	34%	16%	(n=1201)

▲ Signifikant høyere
▼ Signifikant lavere

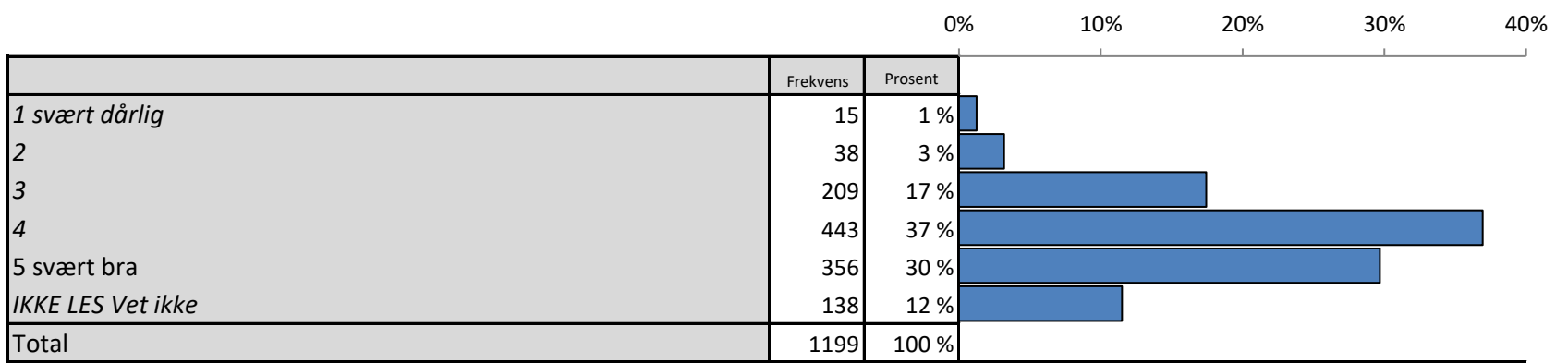


Spørsmål: Hvilket inntrykk har du av tjenesten i din kommune når det gjelder.. Barnehagetilbudet?

Standardiserte gjennomsnitt: 0=Ikke viktig og 100=Viktigst. 'Vet ikke' er tatt ut.



Spørsmål: Hvilket inntrykk har du av tjenesten i din kommune når det gjelder.. Grunnskolen?



**Spørsmål: Hvilket inntrykk har du av tjenesten i din kommune når det gjelder.. Grunnskolen?**

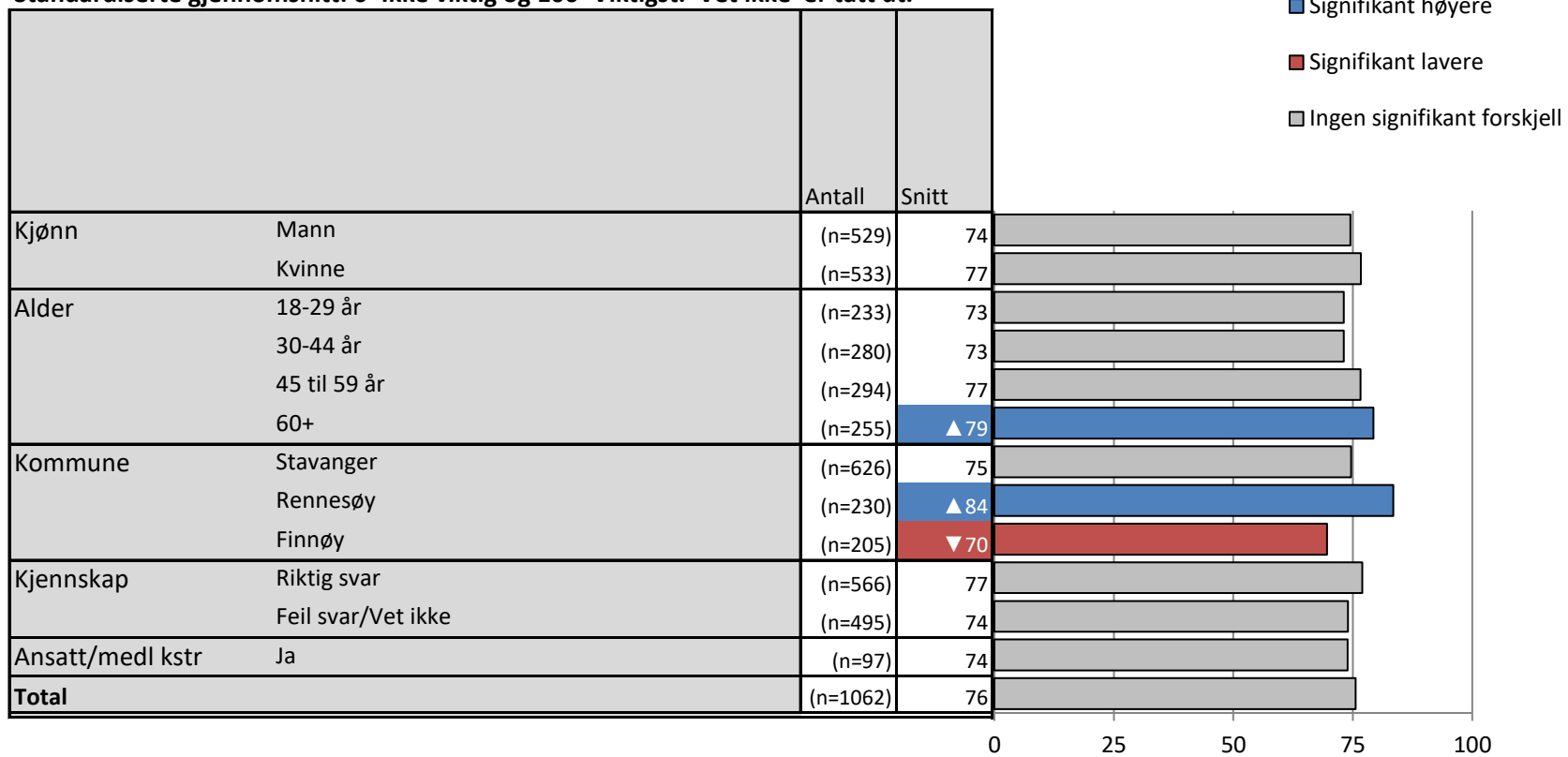
**Brutt ned på bakgrunnsvariabler**

		1 svært dårlig	2	3	4	5 svært bra	IKKE LES Vet ikke	Valid N
Kjønn	Mann	▲ 2%	3%	17%	36%	29%	12%	(n=601)
	Kvinne	▼ 0%	3%	18%	37%	31%	11%	(n=599)
Alder	18-29 år	0%	5%	19%	43%	▼ 23%	10%	(n=257)
	30-44 år	2%	3%	20%	33%	27%	15%	(n=327)
	45 til 59 år	1%	4%	13%	42%	31%	8%	(n=321)
	60+	1%	▼ 1%	18%	▼ 30%	▲ 37%	13%	(n=293)
Kommune	Stavanger	1%	2%	19%	38%	▼ 25%	▲ 14%	(n=731)
	Rennesøy	1%	3%	▼ 10%	▼ 30%	▲ 49%	▼ 7%	(n=249)
	Finnøy	4%	6%	20%	40%	23%	7%	(n=222)
Kjennskap sammenslåing	Riktig svar	1%	3%	17%	38%	▲ 34%	▼ 8%	(n=612)
	Feil svar/Vet ikke	2%	3%	18%	36%	▼ 26%	▲ 16%	(n=587)
Ansatt/medl kstr	Ja	4%	3%	17%	39%	31%	6%	(n=103)
<b>Total</b>		1%	3%	17%	37%	30%	12%	(n=1199)

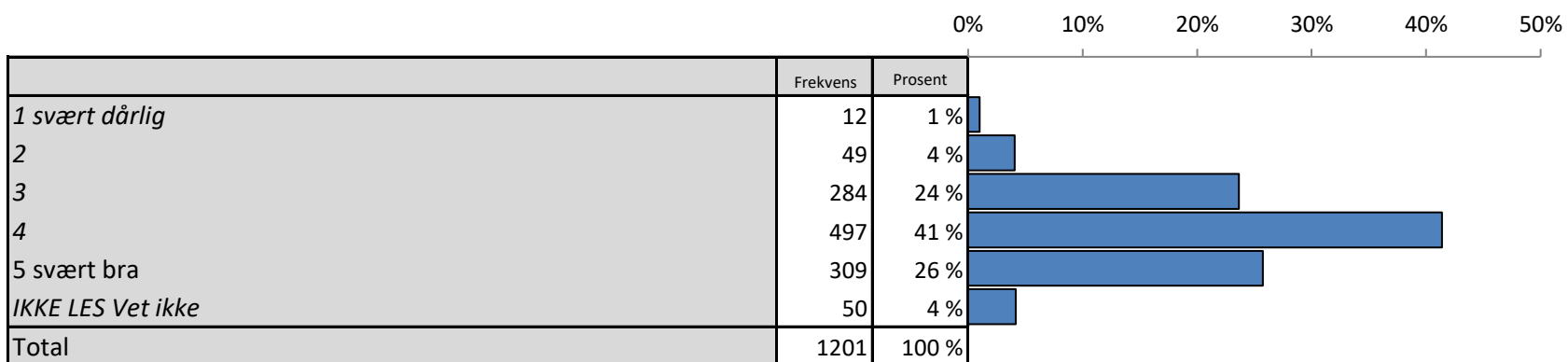
▲ Signifikant høyere
▼ Signifikant lavere

**Spørsmål: Hvilket inntrykk har du av tjenesten i din kommune når det gjelder.. Grunnskolen?**

Standardiserte gjennomsnitt: 0=Ikke viktig og 100=Viktigst. 'Vet ikke' er tatt ut.



Spørsmål: Hvilket inntrykk har du av tjenesten i din kommune når det gjelder.. Helse og omsorg?



**Spørsmål: Hvilket inntrykk har du av tjenesten i din kommune når det gjelder.. Helse og omsorg?**

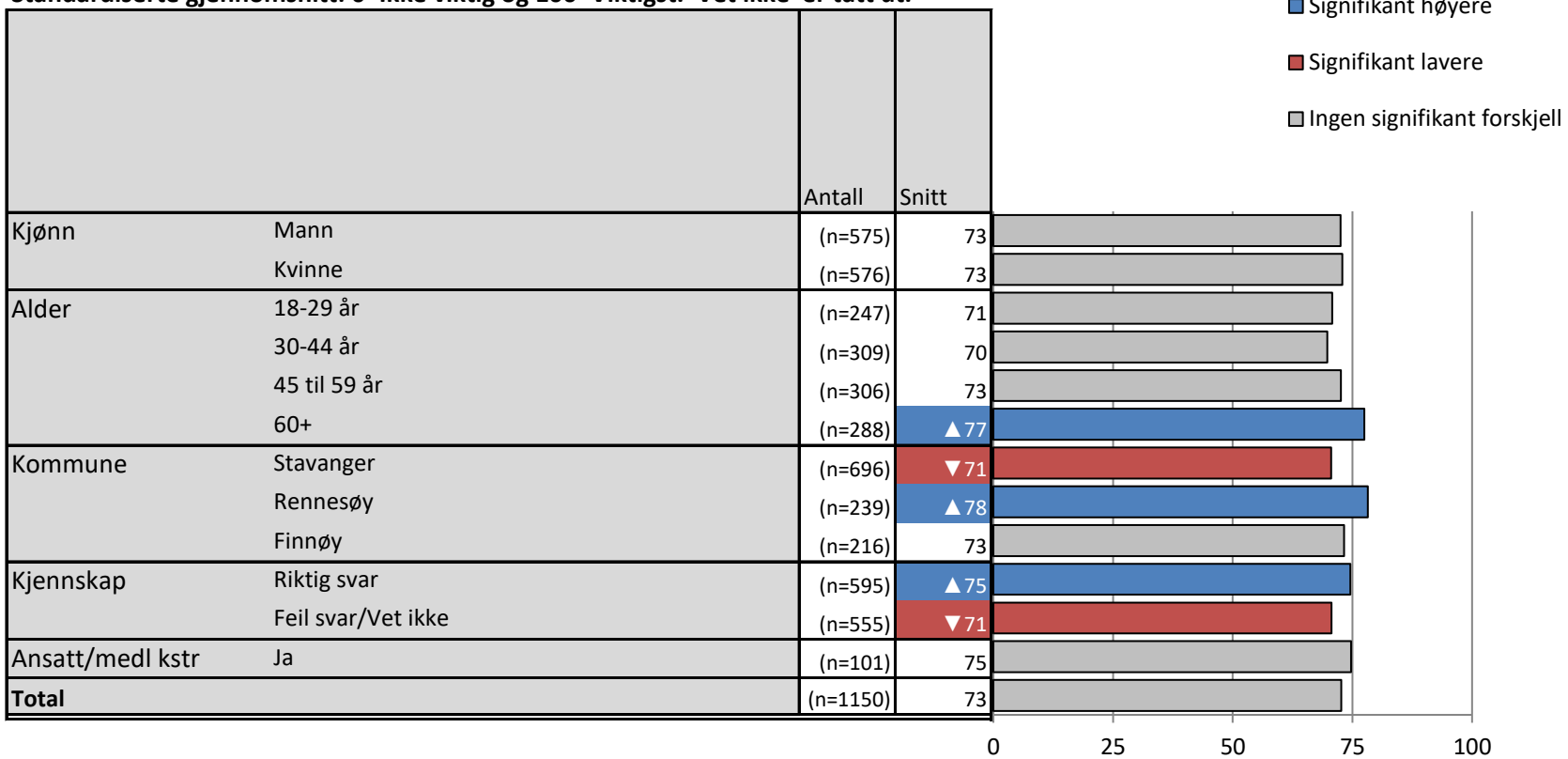
**Brutt ned på bakgrunnsvariabler**

		1 svært dårlig	2	3	4	5 svært bra	IKKE LES Vet ikke	Valid N
Kjønn	Mann	1%	4%	24%	42%	25%	4%	(n=602)
	Kvinne	1%	4%	24%	41%	26%	4%	(n=599)
Alder	18-29 år	1%	7%	22%	41%	24%	4%	(n=258)
	30-44 år	1%	5%	28%	39%	21%	6%	(n=327)
	45 til 59 år	1%	▼ 2%	26%	44%	23%	4%	(n=321)
	60+	1%	2%	19%	41%	▲ 35%	2%	(n=294)
Kommune	Stavanger	1%	▲ 5%	25%	43%	▼ 21%	5%	(n=729)
	Rennesøy	1%	2%	20%	34%	▲ 39%	4%	(n=248)
	Finnøy	2%	2%	22%	45%	26%	3%	(n=222)
Kjennskap sammenslåing	Riktig svar	0%	3%	22%	44%	27%	3%	(n=613)
	Feil svar/Vet ikke	2%	5%	25%	38%	24%	5%	(n=587)
Ansatt/medl kstr	Ja	2%	4%	17%	47%	29%	2%	(n=103)
<b>Total</b>		1%	4%	24%	41%	26%	4%	(n=1201)

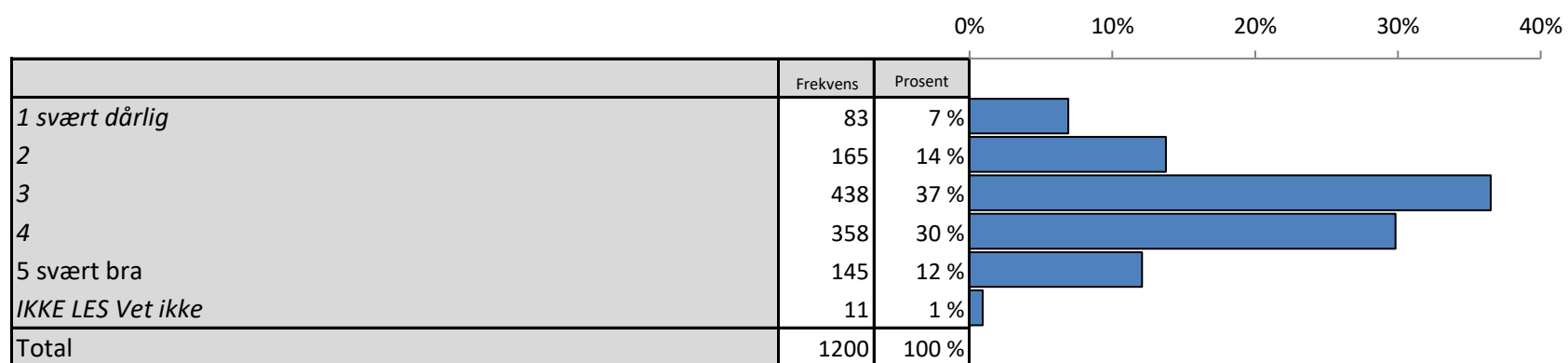
▲ Signifikant høyere
▼ Signifikant lavere

**Spørsmål: Hvilket inntrykk har du av tjenesten i din kommune når det gjelder.. Helse og omsorg?**

Standardiserte gjennomsnitt: 0=Ikke viktig og 100=Viktigst. 'Vet ikke' er tatt ut.



Spørsmål: Hvilket inntrykk har du av tjenesten i din kommune når det gjelder.. Veier, transport, infrastruktur?





**Spørsmål: Hvilket inntrykk har du av tjenesten i din kommune når det gjelder.. Veier, transport, infrastruktur?**

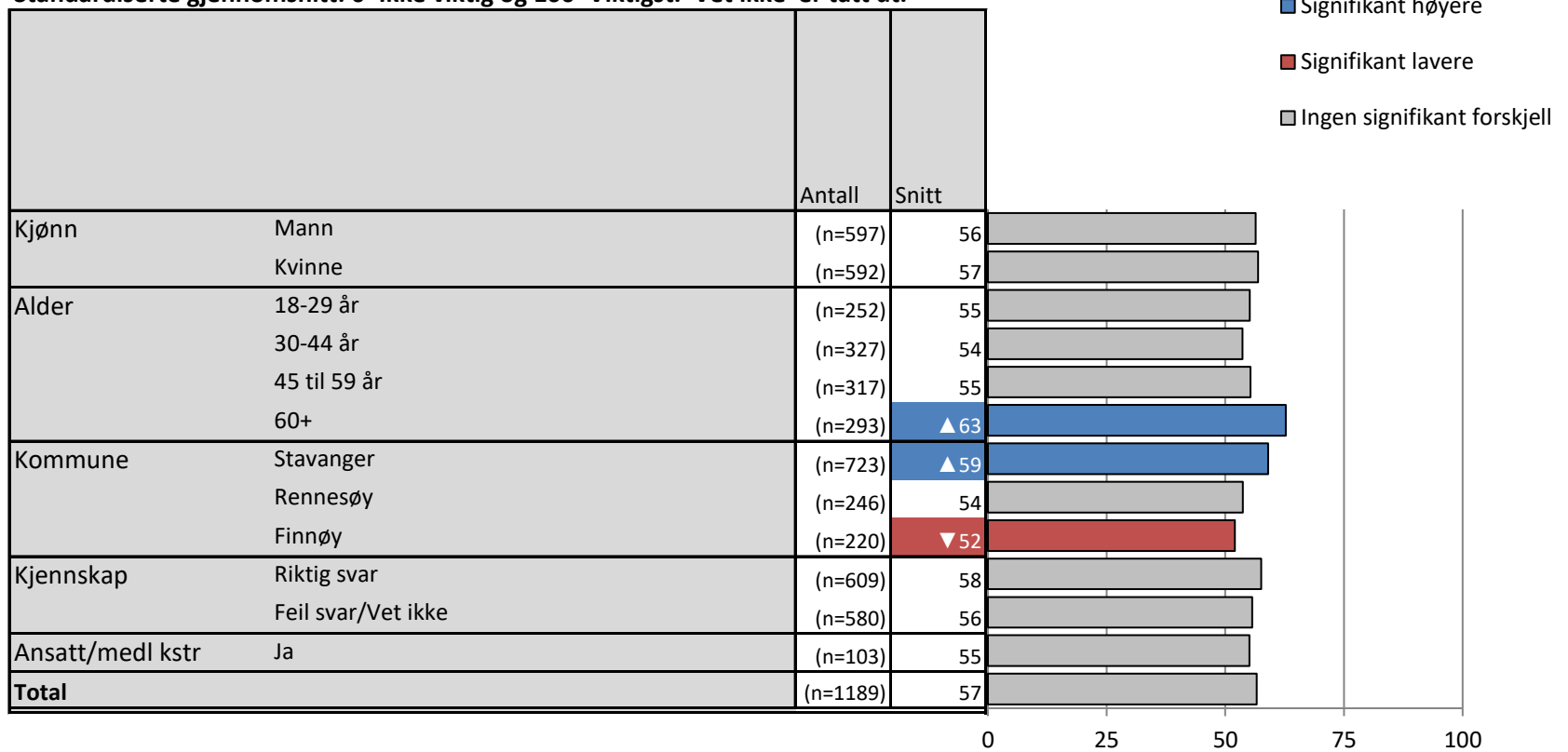
**Brutt ned på bakgrunnsvariabler**

		1 svært dårlig	2	3	4	5 svært bra	IKKE LES Vet ikke	Valid N
Kjønn	Mann	8%	14%	33%	33%	11%	1%	(n=601)
	Kvinne	6%	13%	40%	27%	13%	1%	(n=599)
Alder	18-29 år	8%	17%	37%	▼ 20%	16%	2%	(n=258)
	30-44 år	9%	14%	37%	32%	▼ 8%	▼ 0%	(n=326)
	45 til 59 år	7%	15%	39%	30%	9%	1%	(n=319)
	60+	4%	10%	33%	▲ 36%	16%	0%	(n=294)
Kommune	Stavanger	6%	12%	34%	31%	▲ 15%	1%	(n=731)
	Rennesøy	6%	17%	39%	29%	8%	1%	(n=248)
	Finnøy	9%	14%	43%	26%	▼ 7%	1%	(n=221)
Kjennskap sammenslåing	Riktig svar	5%	15%	36%	33%	11%	0%	(n=613)
	Feil svar/Vet ikke	9%	13%	37%	26%	13%	1%	(n=587)
Ansatt/medl kstr	Ja	7%	13%	38%	36%	▼ 6%	▼ 0%	(n=104)
<b>Total</b>		7%	14%	37%	30%	12%	1%	(n=1200)

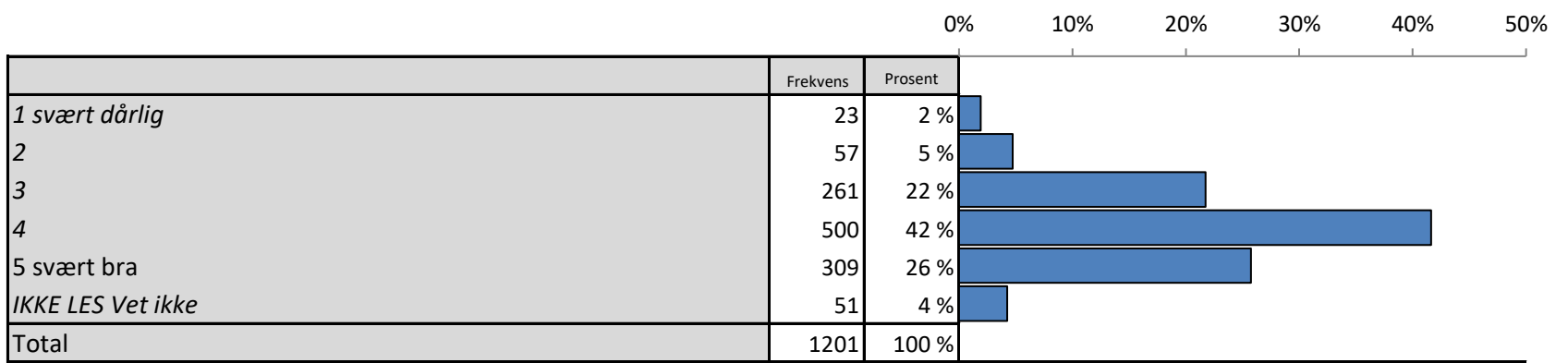
▲ Signifikant høyere
▼ Signifikant lavere

Spørsmål: Hvilket inntrykk har du av tjenesten i din kommune når det gjelder.. Veier, transport, infrastruktur?

Standardiserte gjennomsnitt: 0=Ikke viktig og 100=Viktigst. 'Vet ikke' er tatt ut.



**Spørsmål: Hvilket inntrykk har du av tjenesten i din kommune når det gjelder.. Tekniske tjenester (renovasjon, vann og avløp)?**



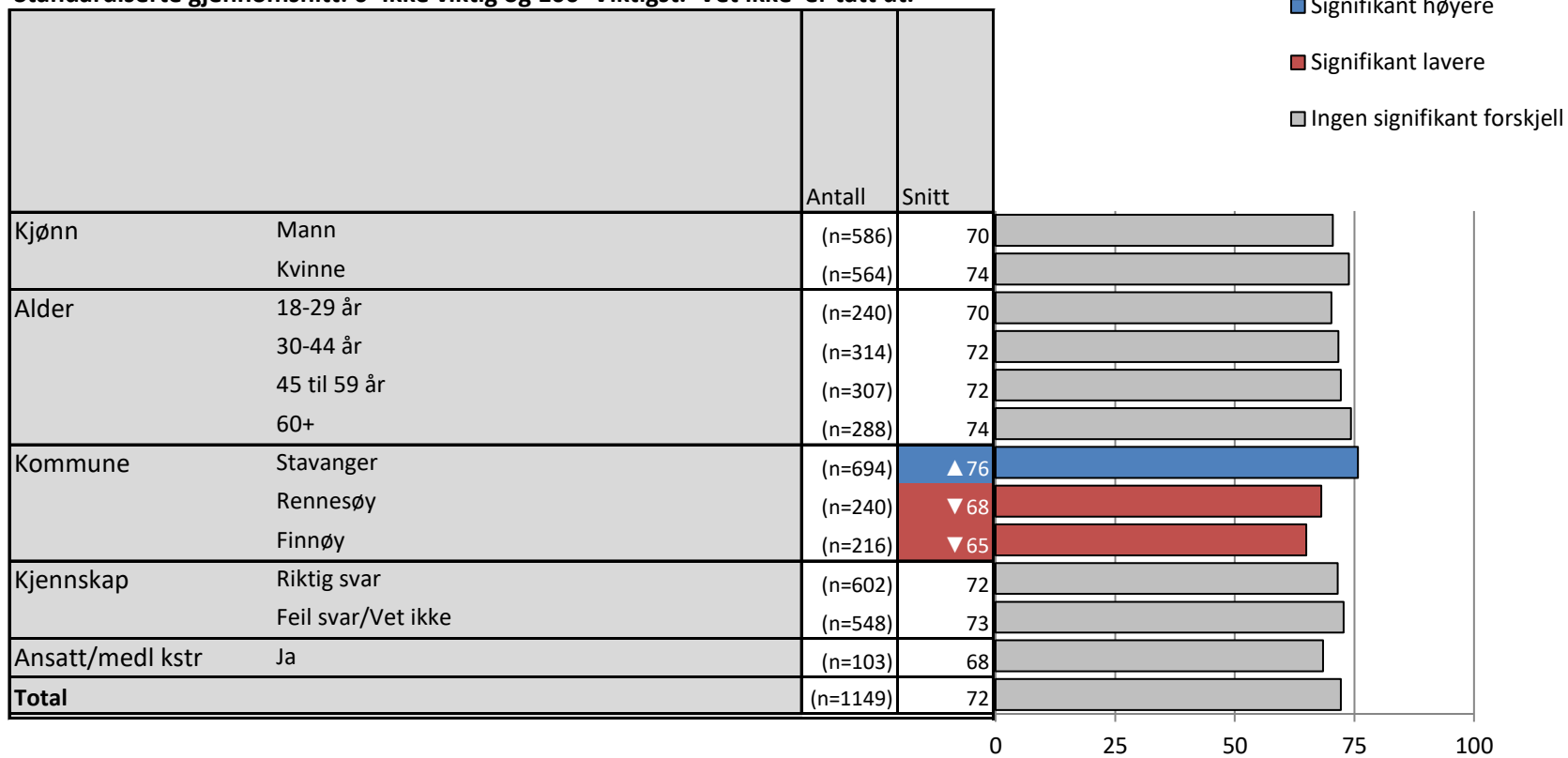
**Spørsmål: Hvilket inntrykk har du av tjenesten i din kommune når det gjelder.. Tekniske tjenester (renovasjon, vann og avløp)?**  
**Brutt ned på bakgrunnsvariabler**

		1 svært dårlig	2	3	4	5 svært bra	IKKE LES Vet ikke	Valid N
Kjønn	Mann	3%	6%	22%	41%	25%	▼ 3%	(n=601)
	Kvinne	1%	3%	21%	42%	27%	▲ 6%	(n=598)
Alder	18-29 år	2%	6%	21%	43%	21%	7%	(n=258)
	30-44 år	2%	4%	22%	44%	24%	4%	(n=327)
	45 til 59 år	1%	5%	23%	42%	25%	4%	(n=320)
	60+	2%	5%	21%	37%	▲ 33%	2%	(n=295)
Kommune	Stavanger	1%	▼ 2%	▼ 18%	43%	▲ 30%	5%	(n=730)
	Rennesøy	3%	7%	27%	37%	23%	3%	(n=249)
	Finnøy	3%	▲ 10%	27%	42%	▼ 16%	3%	(n=221)
Kjennskap sammenslåing	Riktig svar	2%	▲ 7%	21%	43%	26%	▼ 2%	(n=614)
	Feil svar/Vet ikke	2%	▼ 3%	22%	40%	26%	▲ 7%	(n=588)
Ansatt/medl kstr	Ja	4%	9%	21%	43%	23%	▼ 0%	(n=103)
<b>Total</b>		2%	5%	22%	42%	26%	4%	(n=1201)

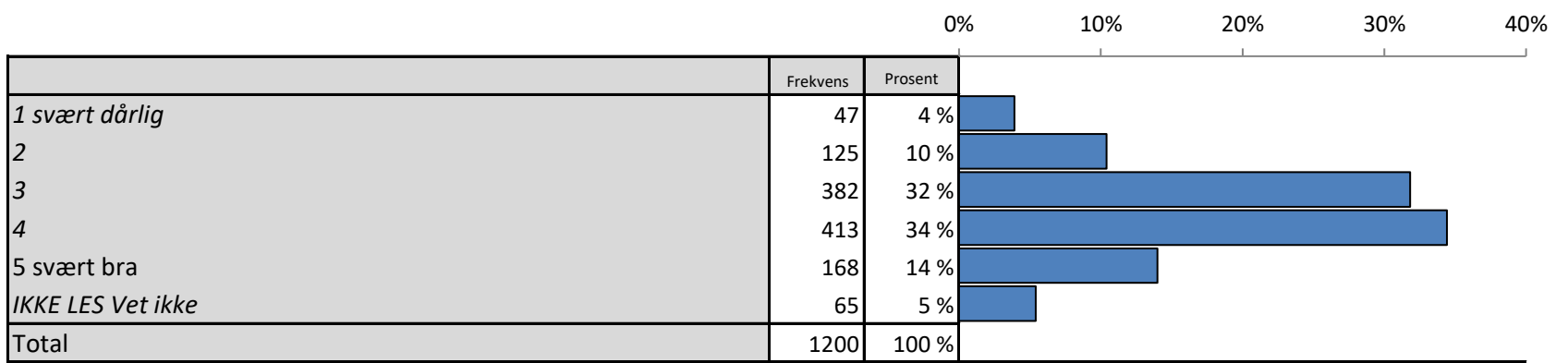
▲ Signifikant høyere
▼ Signifikant lavere

Spørsmål: Hvilket inntrykk har du av tjenesten i din kommune når det gjelder.. Tekniske tjenester (renovasjon, vann og avløp)?

Standardiserte gjennomsnitt: 0=Ikke viktig og 100=Viktigst. 'Vet ikke' er tatt ut.



**Spørsmål: Hvilket inntrykk har du av tjenesten i din kommune når det gjelder.. Næringsutvikling og arbeidsplasser?**



**Spørsmål: Hvilket inntrykk har du av tjenesten i din kommune når det gjelder.. Næringsutvikling og arbeidsplasser?**

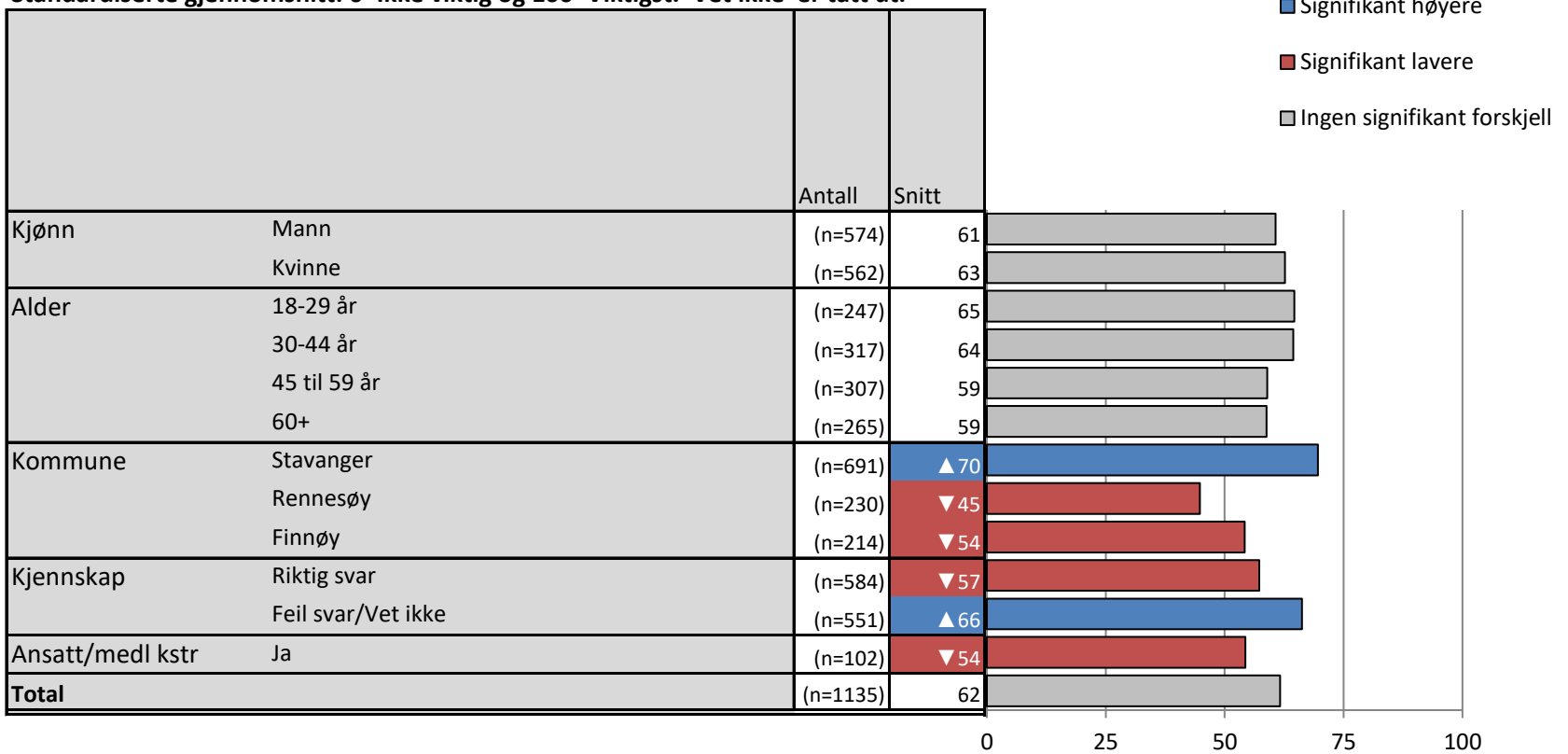
**Brutt ned på bakgrunnsvariabler**

		1 svært dårlig	2	3	4	5 svært bra	IKKE LES Vet ikke	Valid N
Kjønn	Mann	5%	12%	29%	34%	14%	5%	(n=601)
	Kvinne	3%	9%	34%	34%	14%	6%	(n=598)
Alder	18-29 år	▼ 2%	11%	30%	37%	17%	5%	(n=259)
	30-44 år	2%	10%	30%	39%	16%	3%	(n=326)
	45 til 59 år	▲ 7%	9%	35%	33%	12%	4%	(n=320)
	60+	4%	12%	33%	29%	12%	▲ 10%	(n=295)
Kommune	Stavanger	▼ 1%	▼ 5%	▼ 25%	▲ 43%	▲ 20%	5%	(n=730)
	Rennesøy	▲ 11%	▲ 20%	▲ 43%	▼ 13%	▼ 5%	7%	(n=248)
	Finnøy	4%	16%	▲ 42%	28%	▼ 6%	3%	(n=222)
Kjennskap sammenslåing	Riktig svar	5%	13%	▲ 37%	▼ 30%	▼ 11%	5%	(n=612)
	Feil svar/Vet ikke	2%	8%	▼ 27%	▲ 39%	▲ 17%	6%	(n=588)
Ansatt/medl kstr	Ja	8%	16%	34%	34%	8%	▼ 1%	(n=104)
<b>Total</b>		4%	10%	32%	34%	14%	5%	(n=1200)

▲ Signifikant høyere
▼ Signifikant lavere

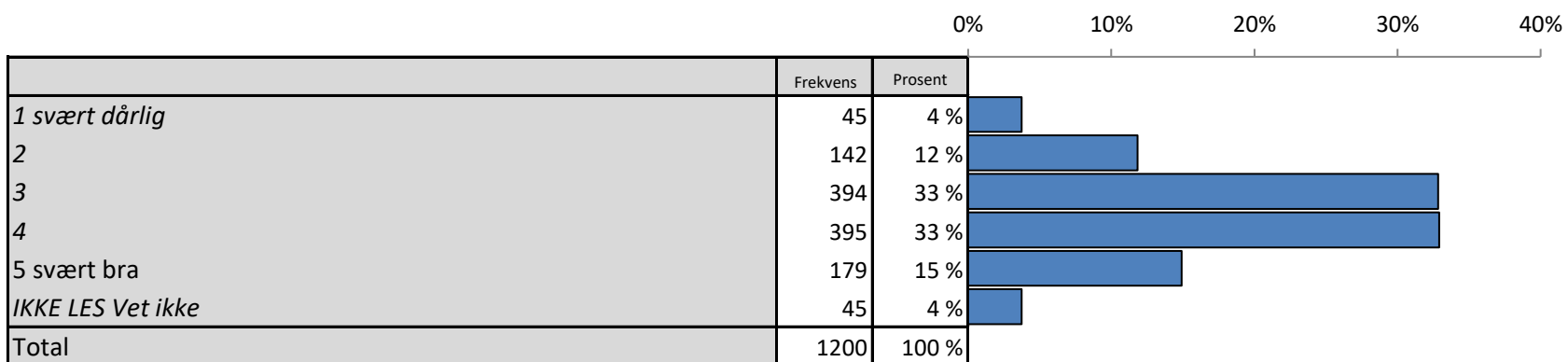
**Spørsmål: Hvilket inntrykk har du av tjenesten i din kommune når det gjelder.. Næringsutvikling og arbeidsplasser?**

Standardiserte gjennomsnitt: 0=Ikke viktig og 100=Viktigst. 'Vet ikke' er tatt ut.





Spørsmål: Hvilket inntrykk har du av tjenesten i din kommune når det gjelder.. Kommunalt kulturtilbud?



**Spørsmål: Hvilket inntrykk har du av tjenesten i din kommune når det gjelder.. Kommunalt kulturtilbud?**

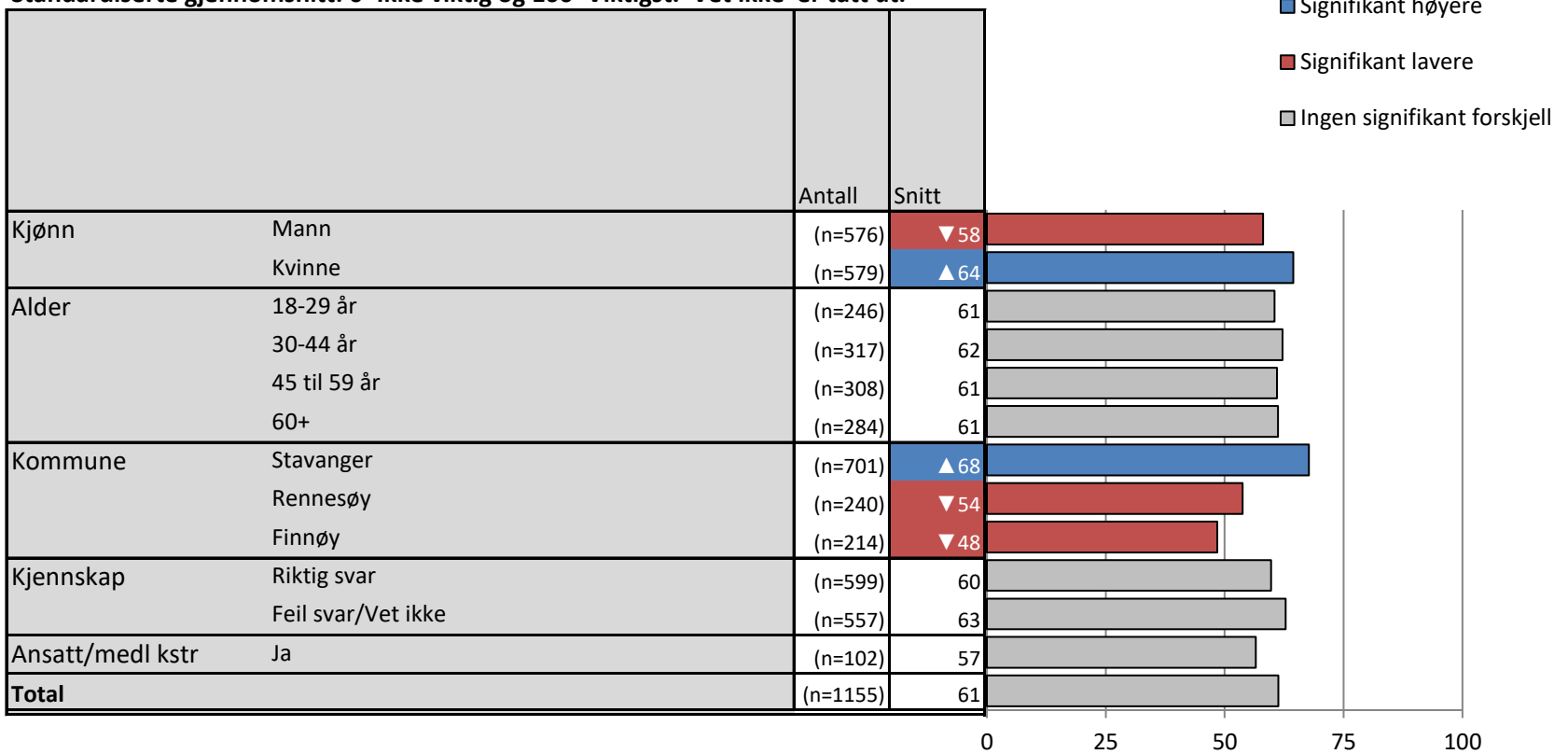
**Brutt ned på bakgrunnsvariabler**

		1 svært dårlig	2	3	4	5 svært bra	IKKE LES Vet ikke	Valid N
Kjønn	Mann	5%	14%	35%	30%	12%	4%	(n=601)
	Kvinne	3%	10%	31%	36%	18%	3%	(n=600)
Alder	18-29 år	2%	12%	▲41%	▼25%	15%	5%	(n=259)
	30-44 år	3%	11%	30%	39%	13%	3%	(n=327)
	45 til 59 år	4%	12%	32%	33%	15%	3%	(n=320)
	60+	5%	12%	30%	33%	16%	3%	(n=294)
Kommune	Stavanger	▼2%	▼7%	▼29%	▲37%	▲21%	4%	(n=730)
	Rennesøy	4%	▲17%	39%	31%	▼5%	3%	(n=249)
	Finnøy	▲9%	▲21%	39%	▼20%	▼7%	4%	(n=222)
Kjennskap sammenslåing	Riktig svar	4%	13%	34%	33%	13%	▼2%	(n=613)
	Feil svar/Vet ikke	3%	11%	32%	33%	17%	▲5%	(n=587)
Ansatt/medl kstr	Ja	▲11%	10%	33%	33%	13%	2%	(n=104)
<b>Total</b>		4%	12%	33%	33%	15%	4%	(n=1200)

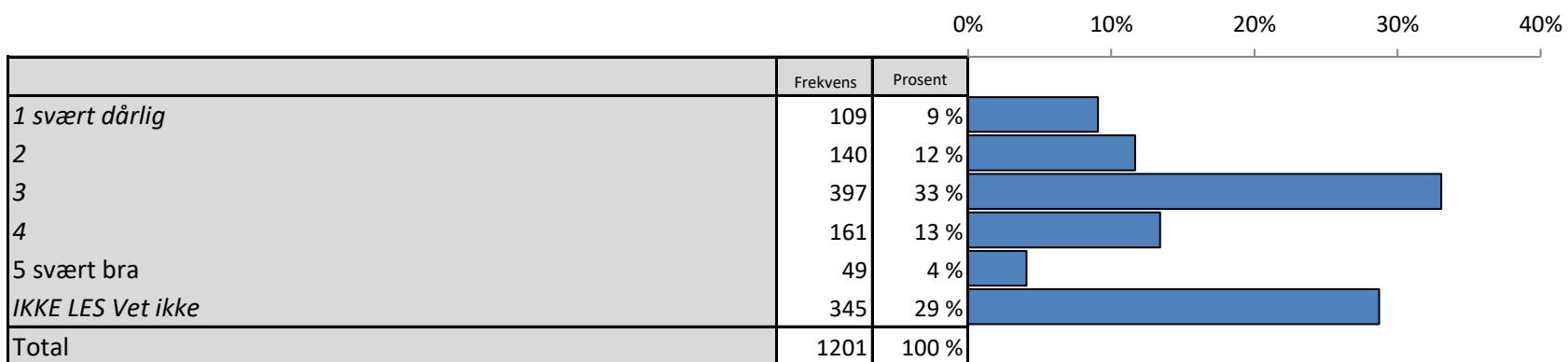
▲ Signifikant høyere
▼ Signifikant lavere

**Spørsmål: Hvilket inntrykk har du av tjenesten i din kommune når det gjelder.. Kommunalt kulturtilbud?**

Standardiserte gjennomsnitt: 0=Ikke viktig og 100=Viktigst. 'Vet ikke' er tatt ut.



Spørsmål: Hvilket inntrykk har du av tjenesten i din kommune når det gjelder.. Byggesaksbehandling?



**Spørsmål: Hvilket inntrykk har du av tjenesten i din kommune når det gjelder.. Byggesaksbehandling?**


**Brutt ned på bakgrunnsvariabler**

		1 svært dårlig	2	3	4	5 svært bra	IKKE LES Vet ikke	Valid N
Kjønn	Mann	▲ 12%	14%	32%	15%	5%	▼ 22%	(n=600)
	Kvinne	▼ 6%	9%	34%	12%	4%	▲ 35%	(n=598)
Alder	18-29 år	7%	10%	34%	11%	5%	33%	(n=258)
	30-44 år	8%	14%	31%	10%	5%	32%	(n=326)
	45 til 59 år	10%	12%	33%	14%	4%	26%	(n=320)
	60+	11%	10%	34%	18%	3%	24%	(n=295)
Kommune	Stavanger	▼ 3%	▼ 9%	34%	13%	5%	▲ 36%	(n=730)
	Rennesøy	▲ 19%	17%	32%	12%	2%	▼ 18%	(n=249)
	Finnøy	▲ 16%	15%	32%	16%	3%	▼ 17%	(n=221)
Kjennskap sammenslåing	Riktig svar	▲ 13%	12%	33%	▲ 16%	4%	▼ 23%	(n=614)
	Feil svar/Vet ikke	▼ 5%	12%	34%	▼ 11%	5%	▲ 35%	(n=588)
Ansatt/medl kstr	Ja	13%	17%	36%	22%	2%	▼ 11%	(n=102)
<b>Total</b>		9%	12%	33%	13%	4%	29%	(n=1201)

▲ Signifikant høyere
▼ Signifikant lavere

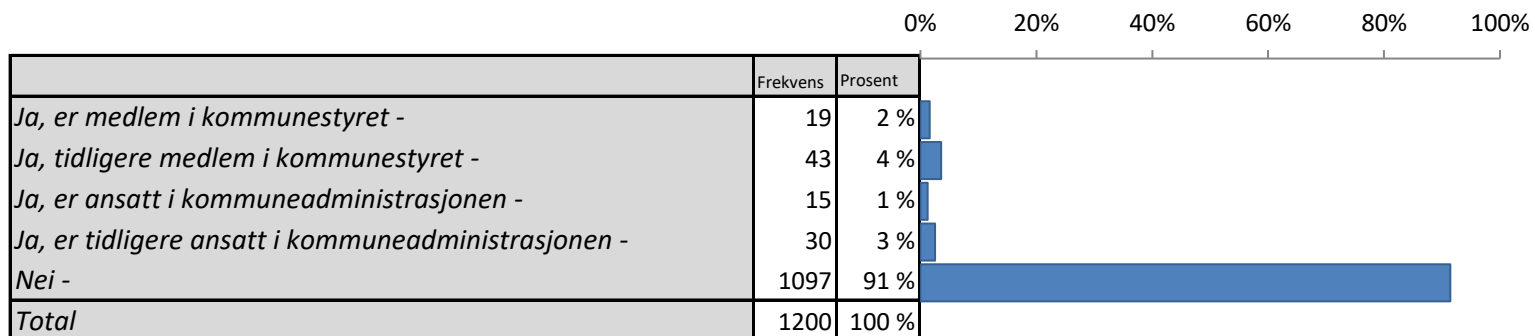
Spørsmål: Hvilket inntrykk har du av tjenesten i din kommune når det gjelder.. Byggesaksbehandling?

Standardiserte gjennomsnitt: 0=Ikke viktig og 100=Viktigst. 'Vet ikke' er tatt ut.



**Spørsmål: Er du, eller har du vært medlem i kommunestyret eller ansatt i kommuneadministrasjon?**

**Flere svar mulig.**



Spørsmål: Er du, eller har du vært medlem i kommunestyret eller ansatt i kommuneadministrasjon?

Flere svar mulig.

Brutt ned på bakgrunnsvariabler

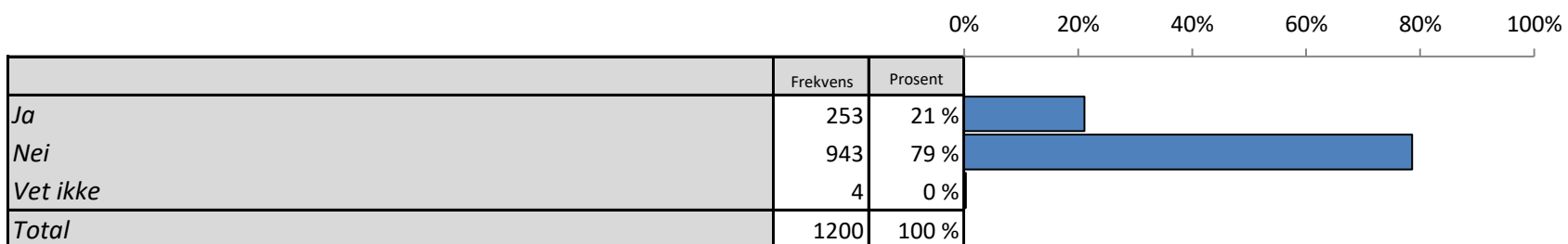
		Ja, er medlem i kommunestyret -	Ja, tidligere medlem i kommunestyret -	Ja, er ansatt i kommuneadministrasjonen -	Ja, er tidligere ansatt i kommuneadministrasjonen -	Nei -	Valid N
Kjønn	Mann	▲ 3%	4%	0%	2%	92%	(n=601)
	Kvinne	▼ 1%	3%	2%	4%	91%	(n=599)
Alder	18-29 år	0%	▼ 0%	▼ 0%	▼ 0%	▲ 100%	(n=258)
	30-44 år	2%	▼ 1%	1%	2%	94%	(n=327)
	45 til 59 år	2%	4%	1%	3%	90%	(n=320)
	60+	2%	▲ 9%	2%	4%	▼ 84%	(n=294)
Kommune	Stavanger	▼ 1%	▼ 1%	1%	▼ 1%	▲ 97%	(n=730)
	Rennesøy	3%	6%	2%	4%	88%	(n=248)
	Finnøy	4%	▲ 10%	2%	▲ 6%	▼ 79%	(n=221)
Kjennskap sammenslåing	Riktig svar	▲ 3%	▲ 6%	▲ 2%	▲ 4%	▼ 86%	(n=613)
	Feil svar/Vet ikke	▼ 0%	▼ 1%	▼ 0%	▼ 1%	▲ 97%	(n=587)
Ansatt/medl kstr	Ja	▲ 18%	▲ 42%	▲ 15%	▲ 29%	▼ 0%	(n=103)
Total		2%	4%	1%	3%	91%	(n=1200)

▲ Signifikant høyere

▼ Signifikant lavere



**Spørsmål: Har du kontaktet en lokalpolitiker i kommunen i løpet av de siste 12 månedene? (IKKE LES SVARALTERNATIVER)**



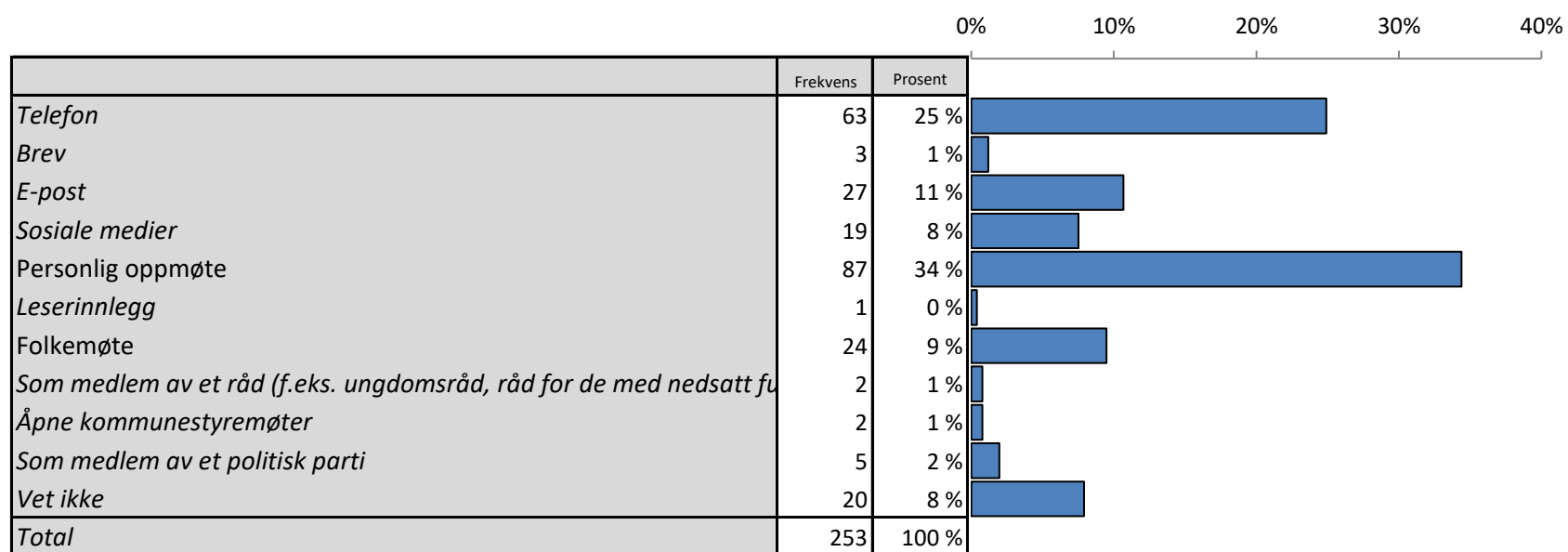
**Spørsmål: Har du kontaktet en lokalpolitiker i kommunen i løpet av de siste 12 månedene? (IKKE LES SVARALTERNATIVER)**

**Brutt ned på bakgrunnsvariabler**

		Ja	Nei	Vet ikke	Valid N
Kjønn	Mann	▲ 25%	▼ 74%	0%	(n=602)
	Kvinne	▼ 17%	▲ 83%	0%	(n=599)
Alder	18-29 år	17%	83%	▼ 0%	(n=259)
	30-44 år	18%	82%	0%	(n=328)
	45 til 59 år	24%	76%	0%	(n=320)
	60+	26%	74%	1%	(n=295)
Kommune	Stavanger	▼ 15%	▲ 85%	0%	(n=730)
	Rennesøy	27%	72%	0%	(n=248)
	Finnøy	▲ 34%	▼ 66%	▼ 0%	(n=221)
Kjennskap sammenslåing	Riktig svar	▲ 27%	▼ 73%	0%	(n=613)
	Feil svar/Vet ikke	▼ 15%	▲ 85%	0%	(n=587)
Ansatt/medl kstr	Ja	▲ 41%	▼ 59%	▼ 0%	(n=103)
<b>Total</b>		21%	79%	0%	(n=1200)

▲ Signifikant høyere
▼ Signifikant lavere

**Spørsmål: På hvilken måte tok du kontakt? (IKKE LES SVARALTERNATIVER)**

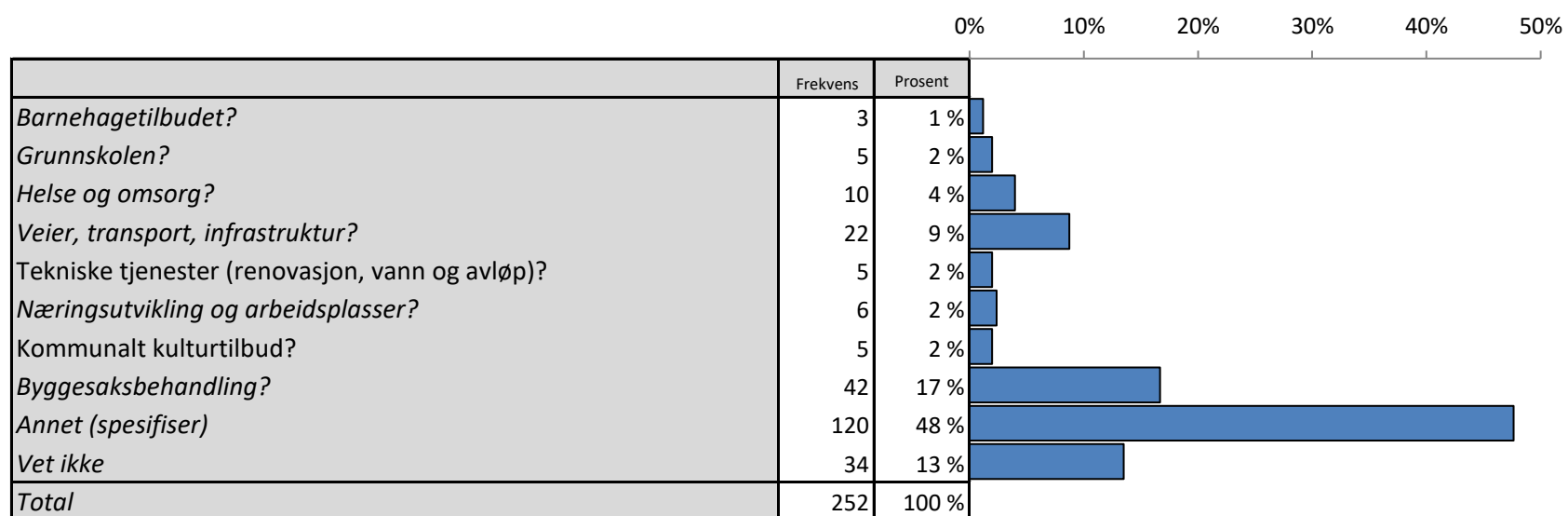


**Spørsmål: På hvilken måte tok du kontakt? (IKKE LES SVARALTERNATIVER)**

**Brutt ned på bakgrunnsvariabler**

		Telefon	Brev	E-post	Sosiale medier	Personlig oppmøte	Leserinlegg	Folkemøte	Som medlem av et råd (f.eks. ungdomsråd, råd for	Åpne kommunestyremøte
Kjønn	Mann	26%	1%	9%	7%	37%	0%	6%	1%	1%
	Kvinne	24%	2%	13%	9%	31%	1%	14%	0%	0%
Alder	18-29 år	27%	0%	▼ 2%	12%	27%	0%	17%	0%	2%
	30-44 år	19%	3%	17%	9%	28%	2%	7%	2%	0%
	45 til 59 år	19%	1%	13%	9%	40%	0%	8%	0%	0%
	60+	34%	0%	8%	3%	37%	0%	9%	1%	1%
Kommune	Stavanger	20%	2%	▲ 18%	▲ 15%	▼ 22%	0%	13%	1%	0%
	Rennesøy	31%	1%	▼ 1%	3%	39%	1%	9%	0%	1%
	Finnøy	28%	0%	8%	▼ 0%	▲ 49%	0%	4%	1%	1%
Kjennskap sammenslåing	Riktig svar	25%	1%	10%	▼ 4%	▲ 40%	1%	9%	1%	1%
	Feil svar/Vet ikke	25%	2%	11%	▲ 15%	▼ 24%	0%	10%	1%	1%
Ansatt/medl kstr	Ja	29%	0%	10%	▼ 0%	48%	0%	2%	2%	2%
<b>Total</b>		25%	1%	11%	8%	34%	0%	9%	1%	1%

▲ Signifikant høyere
▼ Signifikant lavere

**Spørsmål: Hva gjaldt saken? (IKKE LES SVARALTERNATIVER)**

**Spørsmål: Hva gjaldt saken? (IKKE LES SVARALTERNATIVER)**

**Brutt ned på bakgrunnsvariabler**

		Barnehagetilbudet?	Grunnskolen?	Helse og omsorg?	Veier, transport, infrastruktur?	Tekniske tjenester (renovasjon, vann og avløp)?	Næringsutvikling og arbeidsplasser?	Kommunalt kulturtilbud?	Byggesaksbehandlings?	Annet (spesifiser)
Kjønn	Mann	1%	1%	5%	9%	1%	3%	1%	21%	48%
	Kvinne	2%	3%	4%	8%	3%	3%	3%	11%	47%
Alder	18-29 år	0%	2%	12%	7%	▼0%	7%	▼0%	14%	40%
	30-44 år	5%	3%	2%	12%	3%	▼0%	▼0%	14%	45%
	45 til 59 år	0%	3%	1%	9%	3%	3%	1%	17%	53%
	60+	0%	▼0%	5%	7%	▼0%	1%	5%	20%	50%
Kommune	Stavanger	3%	3%	7%	11%	▼0%	1%	▼0%	▼7%	52%
	Rennesøy	0%	▼0%	▼0%	3%	6%	6%	4%	22%	47%
	Finnøy	0%	3%	3%	11%	1%	3%	3%	25%	41%
Kjennskap sammenslåing	Riktig svar	1%	1%	3%	8%	2%	2%	2%	20%	46%
	Feil svar/Vet ikke	2%	3%	7%	10%	2%	2%	1%	10%	51%
Ansatt/medl kstr	Ja	0%	▼0%	▼0%	5%	▼0%	▼0%	5%	15%	56%
<b>Total</b>		1%	2%	4%	9%	2%	2%	2%	17%	48%

▲ Signifikant høyere
▼ Signifikant lavere

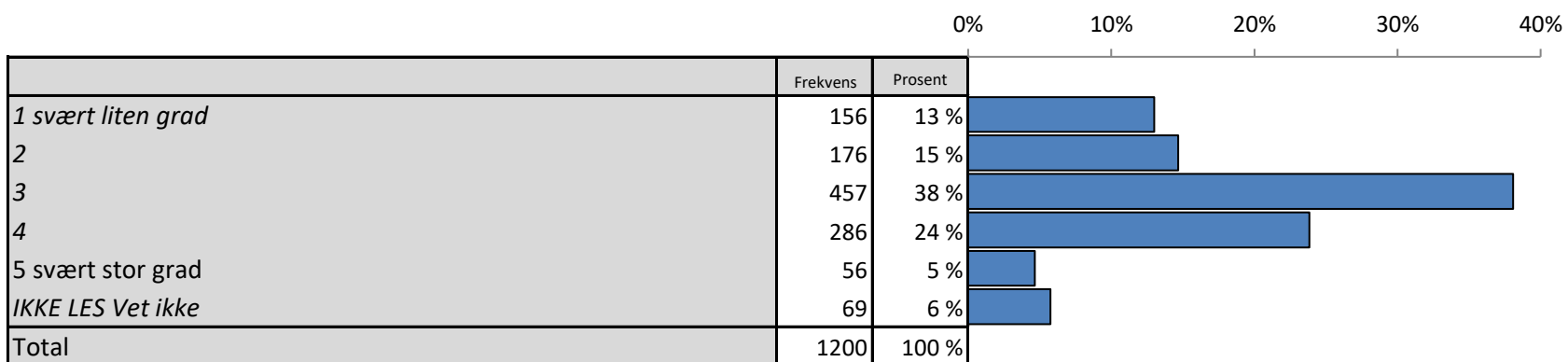
## Annet (spesifiser) NOTÉR

	Freque	Percent
Bompenger	10	0,9
Kommunesammenslåing	8	0,6
kollektivtransport	2	0,2
personlig utvikling	2	0,2
søkte for å studere	1	0,1
kommunen	2	0,1
drenering	1	0,1
ikke noe spesielt bare pratet	1	0,1
innvandring	1	0,1
ungdomslaget	1	0,1
alt mulig	1	0,1
bofellesskap for funksjonshemmede	1	0,1
de er gift, snakker mye om kommunesammenslåing	1	0,1
Har vært i kontakt med diverse lokalpolitikere i forb	1	0,1
jobb	1	0,1
kulturtilbud	1	0,1
miljøengasjement, sortering	2	0,1
politikken.	1	0,1
ungdomsmiljøet	1	0,1
ville bli politiker	1	0,1
bedrift og bygge opp en meningseidom og industri	1	0,1
betaling	1	0,1
brudd på offentlig forventning, brudd på helseloven	1	0,1
bullop	1	0,1
bydel	1	0,1
dårlig klipping av friareal	1	0,1
et styremøte	1	0,1
generelle tiltak	1	0,1
Genrell diskusjon.. Veiregulering.	1	0,1
i forbindelse med et partiarbeid	1	0,1
Informasjon om muligheter for kommunesammensl	1	0,1
kommunesammenslåingen	1	0,1
lokalsak	1	0,1
miljøvern	1	0,1
penger	1	0,1
Politisk behandling	1	0,1
prøve å bytte kommune	1	0,1
regulerings plan	1	0,1
tilrettelegging for sykkel parkering og sykler generel	1	0,1
tilskudd jordbruk	1	0,1
byggesak	1	0,1
bygging av bolig	1	0,1
bygging av ridehall	1	0,1
familie medlem	1	0,1
kommunikasjon	1	0,1
konflikt på arbeidsplassen	1	0,1
MELEM O KIRKEN	1	0,1
ny bomring	1	0,1
ordning med leiebil	1	0,1
park	1	0,1
venner	1	0,1
økonomi	1	0,1
budsjett	1	0,1
budskjette og kommunesammenslåing, avgiftsivå	1	0,1
delingssak eindomsdeling	1	0,1
endring av gatenavn	1	0,1
et vedtak i kommunestyret	1	0,1
fordelingssak	1	0,1

frivillig arbeid	1	0,1
gangvei	1	0,1
gatenavn	1	0,1
generelle ting	1	0,1
Generelt om kommunen, ga oppmuntring	1	0,1
Ideer politikeren stjal	1	0,1
kirke	1	0,1
kommunalt fri område	1	0,1
komunikasjon	1	0,1
Lekeplass i boretslag	1	0,1
Manglende regulering av skytebane	1	0,1
møttes som gamle kjente	1	0,1
ner naboen	1	0,1
om friområder	1	0,1
partigreier	1	0,1
politikk	1	0,1
Poltisk møte	1	0,1
reguleringsplaner	1	0,1
reiselivsanlegg	1	0,1
utbygging	1	0,1



**Spørsmål: er du tilfreds med hvordan kommunens politikere lytter til innbyggernes synspunkter?**



**Spørsmål: er du tilfreds med hvordan kommunens politikere lytter til innbyggernes synspunkter?**

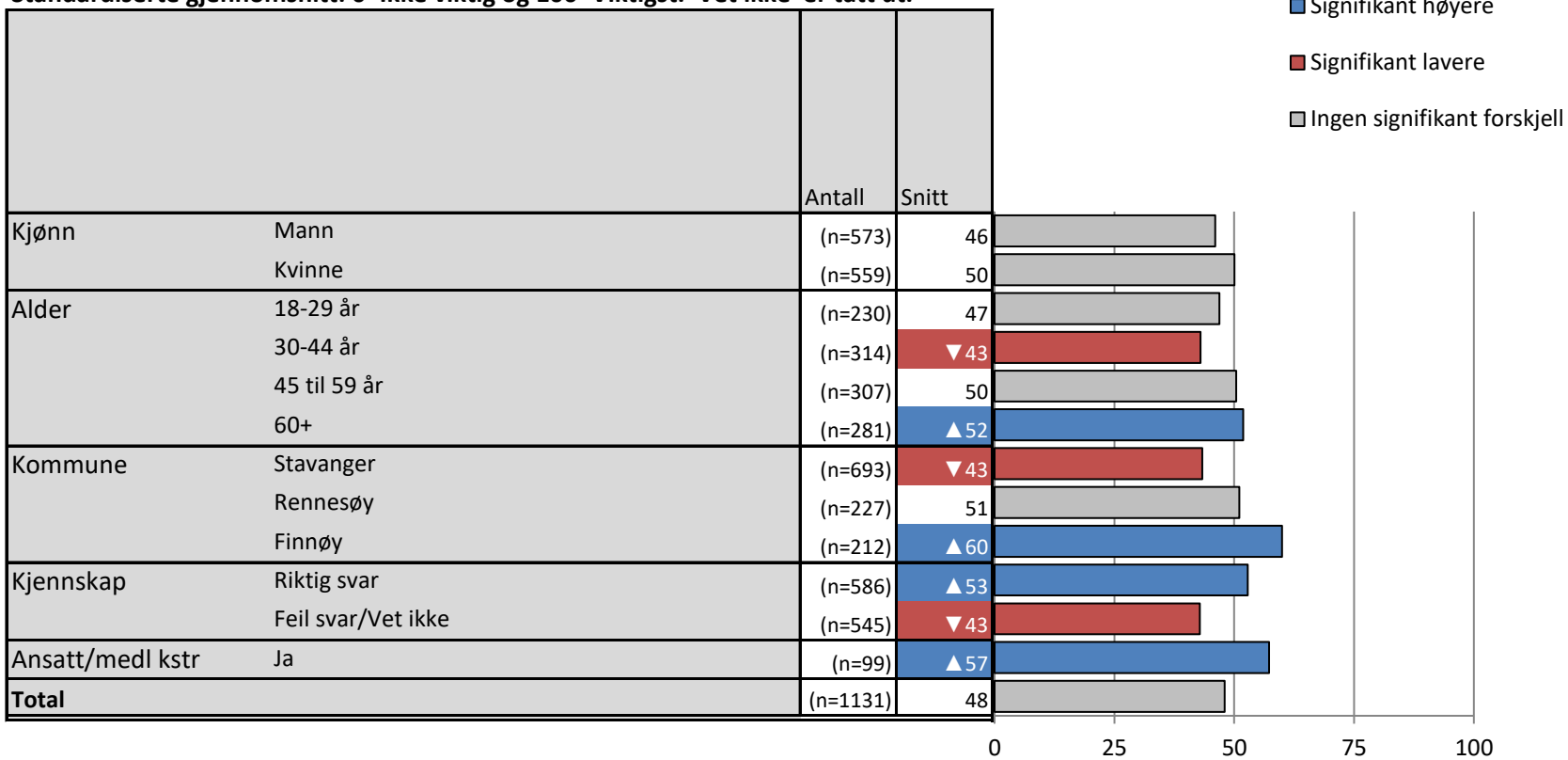
**Brutt ned på bakgrunnsvariabler**

		1 svært liten grad	2	3	4	5 svært stor grad	IKKE LES Vet ikke	Valid N
Kjønn	Mann	▲ 16%	14%	38%	23%	4%	5%	(n=602)
	Kvinne	▼ 10%	16%	38%	25%	5%	7%	(n=599)
Alder	18-29 år	14%	15%	34%	20%	5%	▲ 11%	(n=259)
	30-44 år	17%	19%	38%	20%	2%	4%	(n=327)
	45 til 59 år	13%	11%	41%	26%	6%	4%	(n=319)
	60+	▼ 9%	14%	39%	28%	5%	4%	(n=294)
Kommune	Stavanger	▲ 17%	▲ 18%	37%	▼ 18%	4%	5%	(n=731)
	Rennesøy	▼ 8%	11%	44%	25%	3%	8%	(n=248)
	Finnøy	▼ 5%	▼ 7%	36%	▲ 40%	7%	5%	(n=222)
Kjennskap sammenslåing	Riktig svar	▼ 9%	▼ 11%	40%	▲ 31%	5%	4%	(n=612)
	Feil svar/Vet ikke	▲ 17%	▲ 18%	37%	▼ 16%	5%	7%	(n=588)
Ansatt/medl kstr	Ja	8%	▼ 8%	36%	▲ 39%	6%	4%	(n=104)
<b>Total</b>		13%	15%	38%	24%	5%	6%	(n=1200)

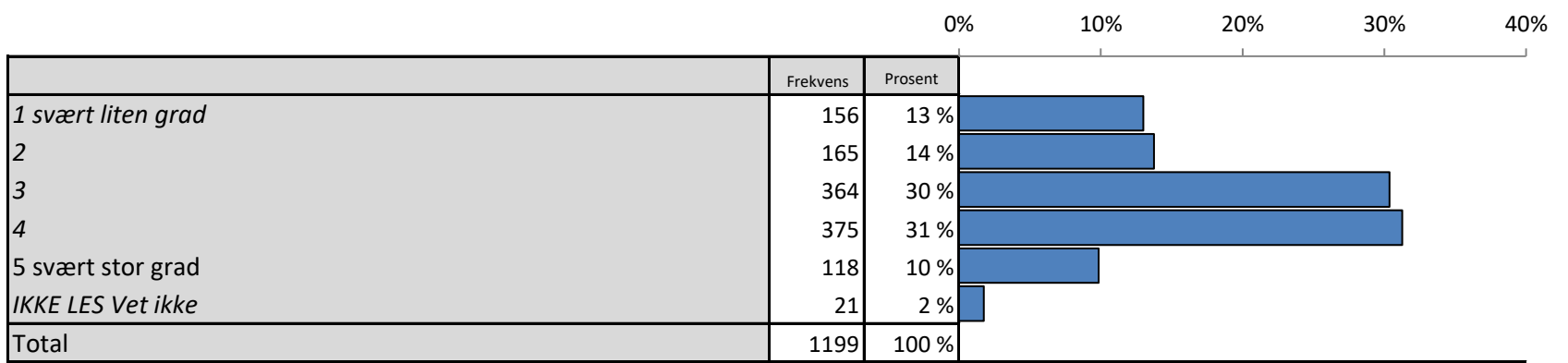
▲ Signifikant høyere
▼ Signifikant lavere

**Spørsmål: er du tilfreds med hvordan kommunens politikere lytter til innbyggernes synspunkter?**

Standardiserte gjennomsnitt: 0=Ikke viktig og 100=Viktigst. 'Vet ikke' er tatt ut.



**Spørsmål: har du tillit til politikerne i din kommune?**



**Spørsmål: har du tillit til politikerne i din kommune?**

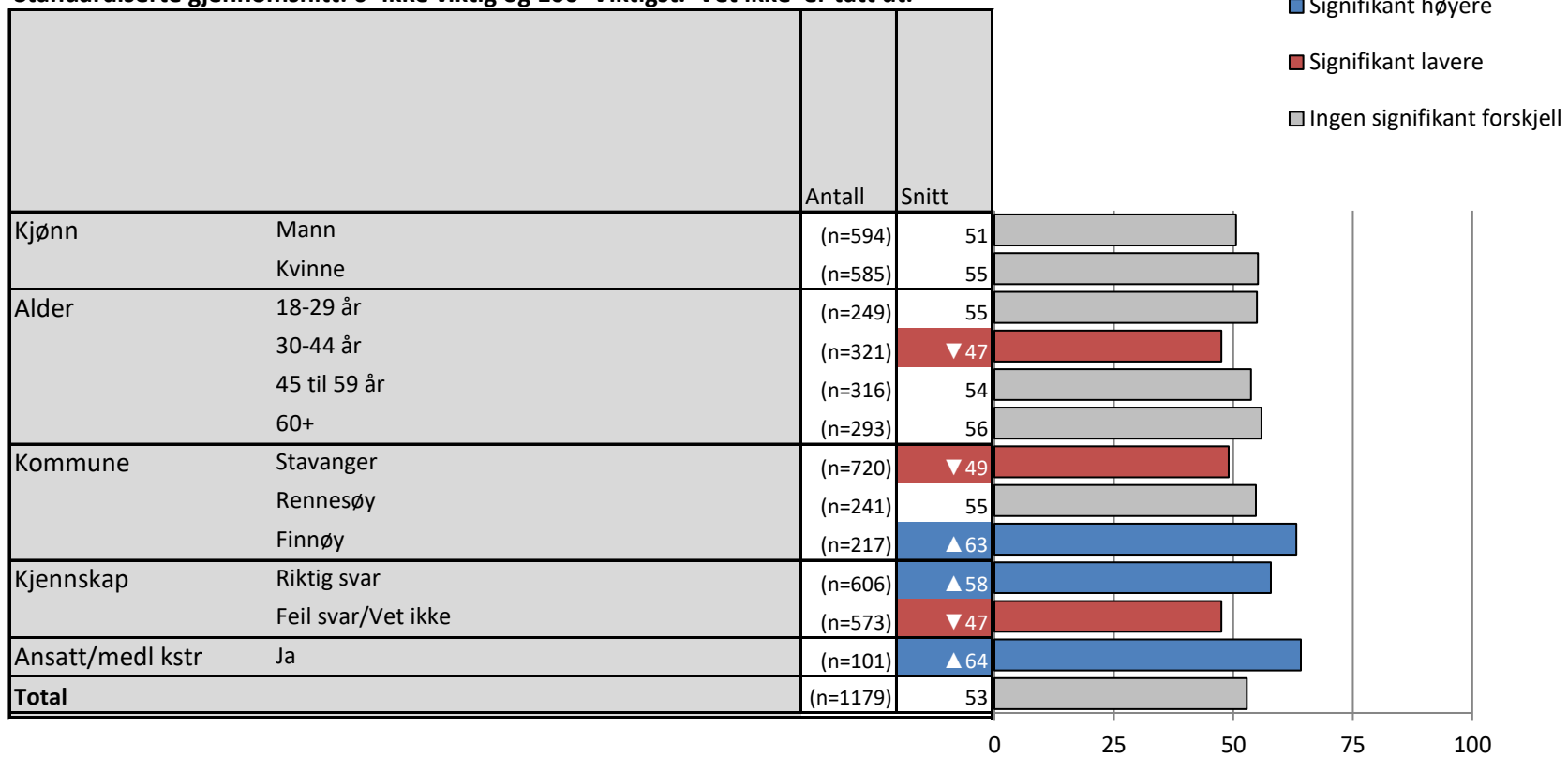
**Brutt ned på bakgrunnsvariabler**

		1 svært liten grad	2	3	4	5 svært stor grad	IKKE LES Vet ikke	Valid N
Kjønn	Mann	▲ 17%	14%	28%	31%	10%	1%	(n=602)
	Kvinne	▼ 9%	14%	33%	32%	10%	2%	(n=597)
Alder	18-29 år	15%	13%	▼ 23%	28%	▲ 17%	4%	(n=260)
	30-44 år	15%	▲ 19%	31%	28%	▼ 6%	2%	(n=327)
	45 til 59 år	12%	12%	31%	36%	8%	1%	(n=319)
	60+	10%	11%	35%	33%	10%	1%	(n=296)
Kommune	Stavanger	▲ 16%	15%	31%	▼ 28%	8%	1%	(n=730)
	Rennesøy	9%	14%	33%	33%	8%	3%	(n=249)
	Finnøy	▼ 7%	9%	23%	▲ 42%	▲ 17%	2%	(n=222)
Kjennskap sammenslåing	Riktig svar	▼ 8%	12%	31%	▲ 36%	12%	1%	(n=614)
	Feil svar/Vet ikke	▲ 18%	16%	30%	▼ 26%	8%	2%	(n=587)
Ansatt/medl kstr	Ja	▼ 6%	8%	25%	▲ 44%	16%	2%	(n=103)
<b>Total</b>		13%	14%	30%	31%	10%	2%	(n=1199)

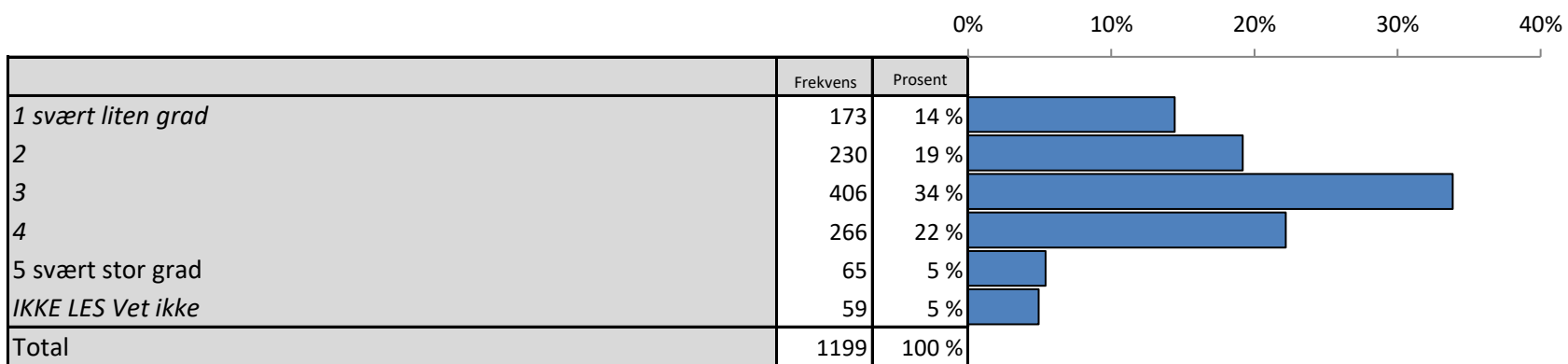
▲ Signifikant høyere
▼ Signifikant lavere

**Spørsmål: har du tillit til politikerne i din kommune?**

Standardiserte gjennomsnitt: 0=Ikke viktig og 100=Viktigst. 'Vet ikke' er tatt ut.



**Spørsmål: opplever du at innbyggerne har innflytelse på kommunale beslutninger?**



**Spørsmål: opplever du at innbyggerne har innflytelse på kommunale beslutninger?**

**Brutt ned på bakgrunnsvariabler**

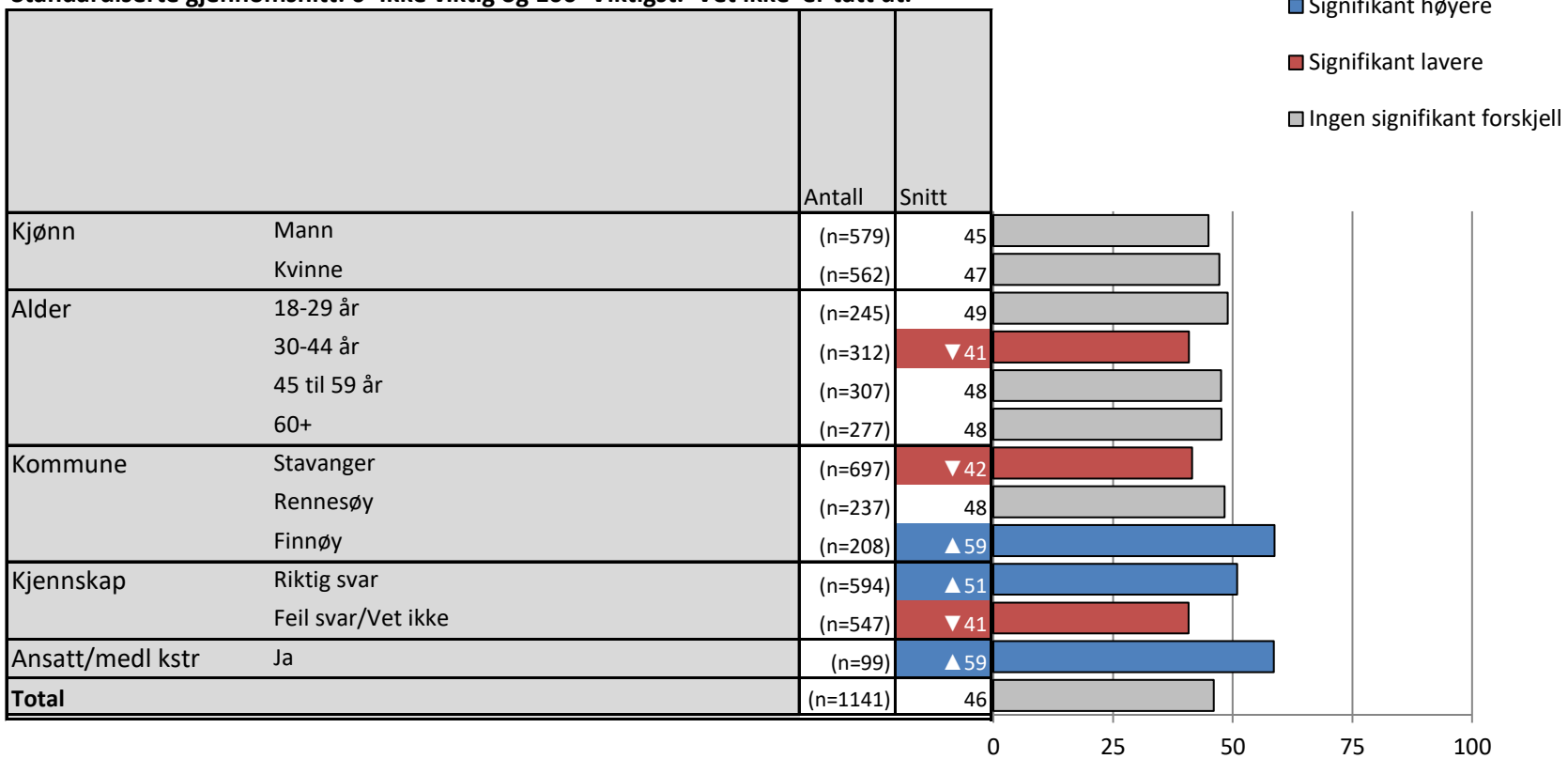
		1 svært liten grad	2	3	4	5 svært stor grad	IKKE LES Vet ikke	Valid N
Kjønn	Mann	▲ 19%	16%	33%	22%	6%	4%	(n=601)
	Kvinne	▼ 10%	22%	35%	22%	5%	6%	(n=598)
Alder	18-29 år	14%	17%	33%	22%	▲ 10%	5%	(n=259)
	30-44 år	17%	▲ 27%	29%	19%	4%	5%	(n=327)
	45 til 59 år	14%	17%	36%	25%	5%	4%	(n=318)
	60+	13%	15%	39%	23%	4%	6%	(n=295)
Kommune	Stavanger	▲ 18%	▲ 23%	33%	▼ 18%	4%	5%	(n=730)
	Rennesøy	10%	17%	▲ 41%	21%	5%	5%	(n=248)
	Finnøy	▼ 8%	▼ 9%	29%	▲ 37%	▲ 10%	6%	(n=222)
Kjennskap sammenslåing	Riktig svar	▼ 11%	▼ 16%	36%	▲ 30%	5%	▼ 3%	(n=613)
	Feil svar/Vet ikke	▲ 18%	▲ 23%	32%	▼ 14%	5%	▲ 7%	(n=587)
Ansatt/medl kstr	Ja	9%	▼ 7%	31%	▲ 44%	6%	4%	(n=103)
<b>Total</b>		14%	19%	34%	22%	5%	5%	(n=1199)

▲ Signifikant høyere
▼ Signifikant lavere

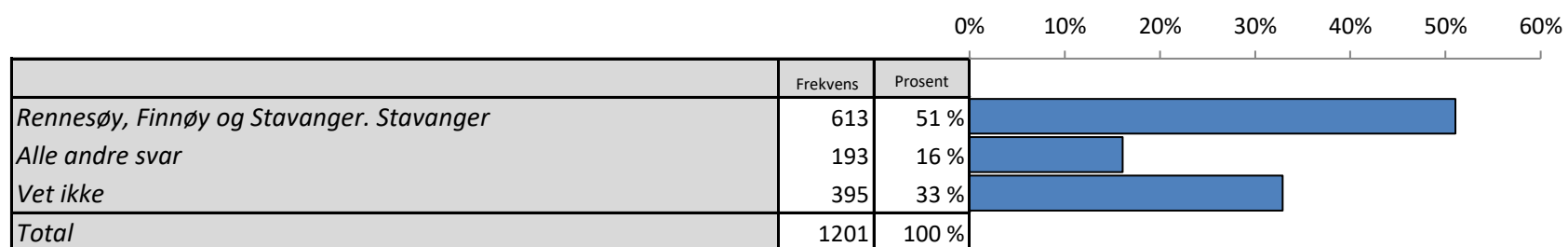


**Spørsmål: opplever du at innbyggerne har innflytelse på kommunale beslutninger?**

Standardiserte gjennomsnitt: 0=Ikke viktig og 100=Viktigst. 'Vet ikke' er tatt ut.



**Spørsmål: 1. januar 2020 slås kommunen du bor i sammen med to andre kommuner. Hvilke kommuner slås sammen, og hva blir navnet på den nye kommunen? (IKKE LES SVARALTERNATIVER)**



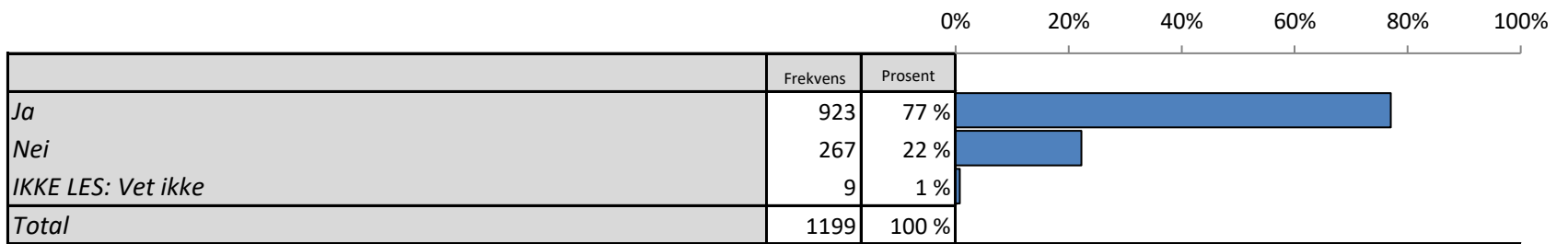
**Spørsmål: 1. januar 2020 slås kommunen du bor i sammen med to andre kommuner. Hvilke kommuner slås sammen, og hva blir navnet på den nye kommunen? (IKKE LES SVARALTERNATIVER)**

**Brutt ned på bakgrunnsvariabler**

		Rennesøy, Finnøy og Stavanger.	Alle andre svar	Vet ikke	Valid N
Kjønn	Mann	51%	17%	32%	(n=601)
	Kvinne	51%	15%	34%	(n=599)
Alder	18-29 år	▼ 24%	▲ 22%	▲ 54%	(n=259)
	30-44 år	47%	19%	34%	(n=328)
	45 til 59 år	▲ 59%	15%	▼ 26%	(n=320)
	60+	▲ 71%	▼ 9%	▼ 21%	(n=295)
Kommune	Stavanger	▼ 33%	▲ 20%	▲ 47%	(n=730)
	Rennesøy	▲ 80%	▼ 9%	▼ 11%	(n=248)
	Finnøy	▲ 79%	▼ 9%	▼ 12%	(n=222)
Kjennskap sammenslåing	Riktig svar	▲ 100%	▼ 0%	▼ 0%	(n=613)
	Feil svar/Vet ikke	▼ 0%	▲ 33%	▲ 67%	(n=588)
Ansatt/medl kstr	Ja	▲ 85%	▼ 7%	▼ 8%	(n=103)
<b>Total</b>		51%	16%	33%	(n=1201)

▲ Signifikant høyere
▼ Signifikant lavere

Spørsmål: Ta stilling til følgende faktaopplysninger. Kjente du til dette fra før ..Rennesøy, Finnøy og Stavanger skal slås sammen til én kommune fra 2020.



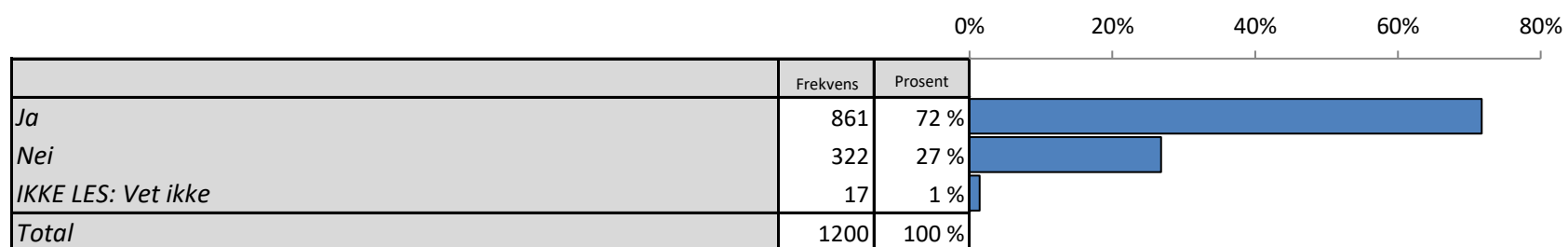
Spørsmål: Ta stilling til følgende faktaopplysninger. Kjente du til dette fra før ..Rennesøy, Finnøy og Stavanger skal slås sammen til én kommune fra 2020.

Brutt ned på bakgrunnsvariabler

		Ja	Nei	IKKE LES: Vet ikke	Valid N
Kjønn	Mann	79%	20%	0%	(n=601)
	Kvinne	75%	24%	1%	(n=598)
Alder	18-29 år	▼ 53%	▲ 45%	2%	(n=258)
	30-44 år	▼ 70%	▲ 29%	0%	(n=327)
	45 til 59 år	▲ 88%	▼ 12%	0%	(n=319)
	60+	▲ 94%	▼ 5%	1%	(n=295)
Kommune	Stavanger	▼ 66%	▲ 34%	1%	(n=731)
	Rennesøy	▲ 94%	▼ 5%	1%	(n=247)
	Finnøy	▲ 95%	▼ 5%	▼ 0%	(n=221)
Kjennskap sammenslåing	Riktig svar	▲ 98%	▼ 1%	0%	(n=613)
	Feil svar/Vet ikke	▼ 55%	▲ 44%	1%	(n=587)
Ansatt/medl kstr	Ja	▲ 95%	▼ 5%	▼ 0%	(n=103)
<b>Total</b>		77%	22%	1%	(n=1199)

▲ Signifikant høyere
▼ Signifikant lavere

Spørsmål: Ta stilling til følgende faktaopplysninger. Kjente du til dette fra før ..Den nye kommunen skal hete Stavanger.



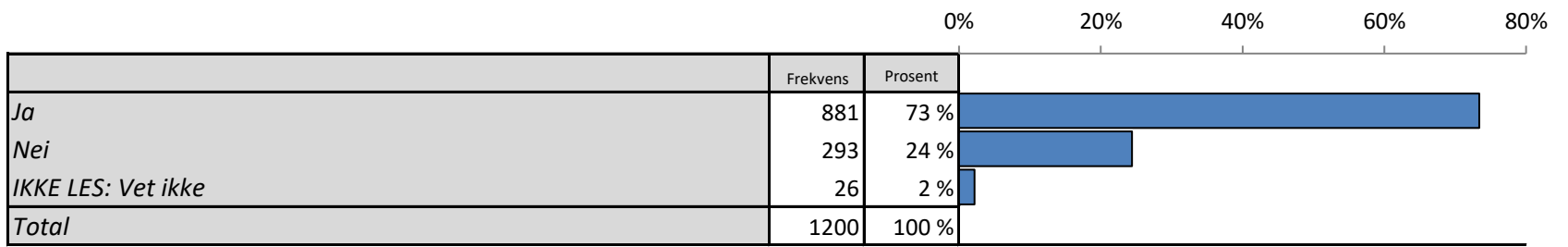
**Spørsmål: Ta stilling til følgende faktaopplysninger. Kjente du til dette fra før ..Den nye kommunen skal hete Stavanger.**

**Brutt ned på bakgrunnsvariabler**

		Ja	Nei	IKKE LES: Vet ikke	Valid N
Kjønn	Mann	▲ 75%	24%	1%	(n=602)
	Kvinne	▼ 68%	30%	2%	(n=599)
Alder	18-29 år	▼ 53%	▲ 46%	2%	(n=259)
	30-44 år	70%	29%	1%	(n=328)
	45 til 59 år	▲ 80%	▼ 19%	1%	(n=319)
	60+	▲ 82%	▼ 16%	2%	(n=295)
Kommune	Stavanger	▼ 59%	▲ 39%	2%	(n=731)
	Rennesøy	▲ 90%	▼ 10%	0%	(n=248)
	Finnøy	▲ 93%	▼ 5%	2%	(n=221)
Kjennskap sammenslåing	Riktig svar	▲ 94%	▼ 6%	▼ 0%	(n=613)
	Feil svar/Vet ikke	▼ 49%	▲ 49%	▲ 2%	(n=587)
Ansatt/medl kstr	Ja	▲ 92%	▼ 7%	1%	(n=104)
<b>Total</b>		72%	27%	1%	(n=1200)

▲ Signifikant høyere
▼ Signifikant lavere

**Spørsmål: Ta stilling til følgende faktaopplysninger. Kjente du til dette fra før ..Rådhuset skal ligge i Stavanger sentrum.**





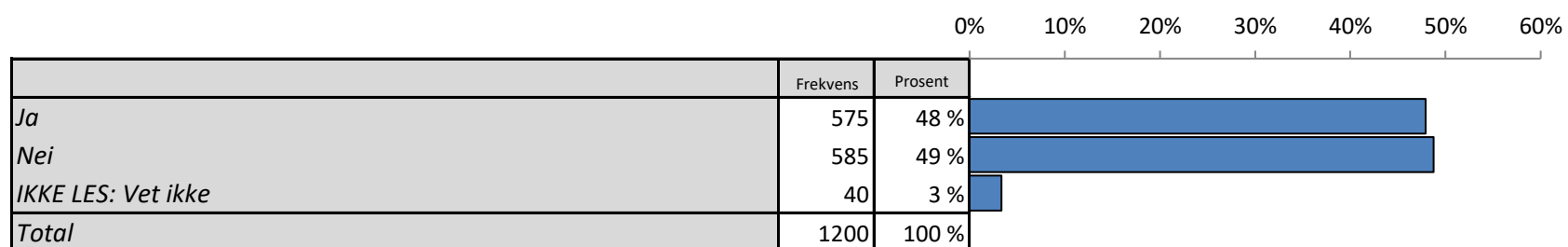
**Spørsmål: Ta stilling til følgende faktaopplysninger. Kjente du til dette fra før ..Rådhuset skal ligge i Stavanger sentrum.**

**Brutt ned på bakgrunnsvariabler**

		Ja	Nei	IKKE LES: Vet ikke	Valid N
Kjønn	Mann	75%	23%	2%	(n=602)
	Kvinne	71%	26%	3%	(n=599)
Alder	18-29 år	▼ 56%	▲ 41%	3%	(n=258)
	30-44 år	72%	26%	2%	(n=327)
	45 til 59 år	▲ 79%	▼ 18%	2%	(n=319)
	60+	▲ 84%	▼ 15%	1%	(n=294)
Kommune	Stavanger	▼ 67%	▲ 31%	2%	(n=730)
	Rennesøy	▲ 84%	▼ 15%	2%	(n=248)
	Finnøy	▲ 83%	▼ 15%	2%	(n=221)
Kjennskap sammenslåing	Riktig svar	▲ 87%	▼ 12%	1%	(n=612)
	Feil svar/Vet ikke	▼ 59%	▲ 38%	3%	(n=587)
Ansatt/medl kstr	Ja	▲ 95%	▼ 4%	1%	(n=103)
<b>Total</b>		73%	24%	2%	(n=1200)

▲ Signifikant høyere
▼ Signifikant lavere

**Spørsmål: Ta stilling til følgende faktaopplysninger. Kjente du til dette fra før ..Judaberg og Vikevåg blir kommunedelssentra med offentlige tjenester og kommunalt servicetorg.**



**Spørsmål: Ta stilling til følgende faktaopplysninger. Kjente du til dette fra før ..Judaberg og Vikevåg blir kommunedelsentra med offentlige tjenester og kommunalt servicetorg.**

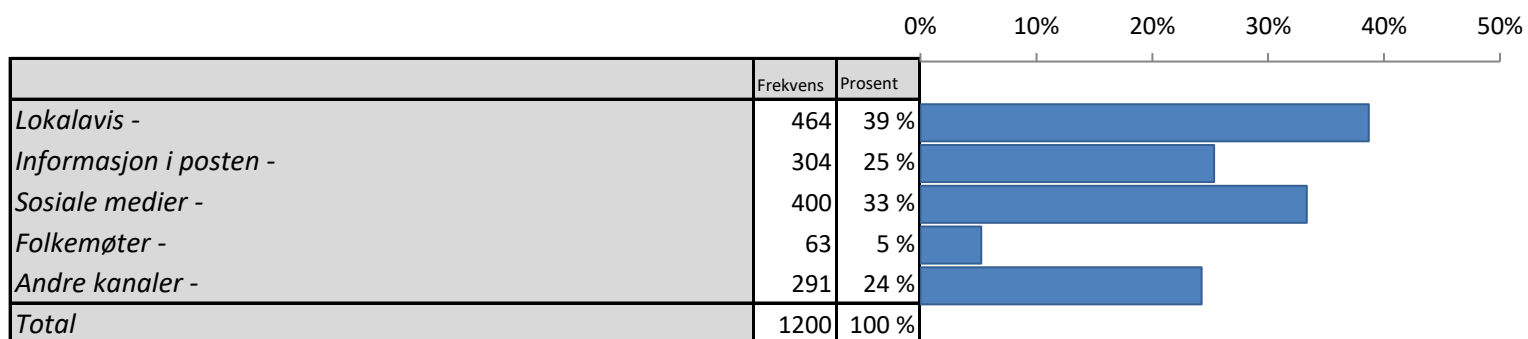
**Brutt ned på bakgrunnsvariabler**

		Ja	Nei	IKKE LES: Vet ikke	Valid N
Kjønn	Mann	50%	47%	3%	(n=601)
	Kvinne	46%	50%	3%	(n=598)
Alder	18-29 år	▼ 25%	▲ 72%	3%	(n=259)
	30-44 år	▼ 42%	▲ 56%	2%	(n=327)
	45 til 59 år	▲ 57%	▼ 40%	3%	(n=320)
	60+	▲ 66%	▼ 30%	4%	(n=294)
Kommune	Stavanger	▼ 29%	▲ 68%	4%	(n=730)
	Rennesøy	▲ 79%	▼ 18%	3%	(n=248)
	Finnøy	▲ 77%	▼ 21%	2%	(n=222)
Kjennskap sammenslåing	Riktig svar	▲ 71%	▼ 27%	2%	(n=613)
	Feil svar/Vet ikke	▼ 24%	▲ 72%	4%	(n=587)
Ansatt/medl kstr	Ja	▲ 83%	▼ 14%	3%	(n=103)
<b>Total</b>		48%	49%	3%	(n=1200)

▲ Signifikant høyere
▼ Signifikant lavere

**Spørsmål: Hvordan ønsker du å bli informert om kommunesammenslåingen?**

Flere svar mulig.



Spørsmål: Hvordan ønsker du å bli informert om kommunesammenslåingen?

Flere svar mulig.

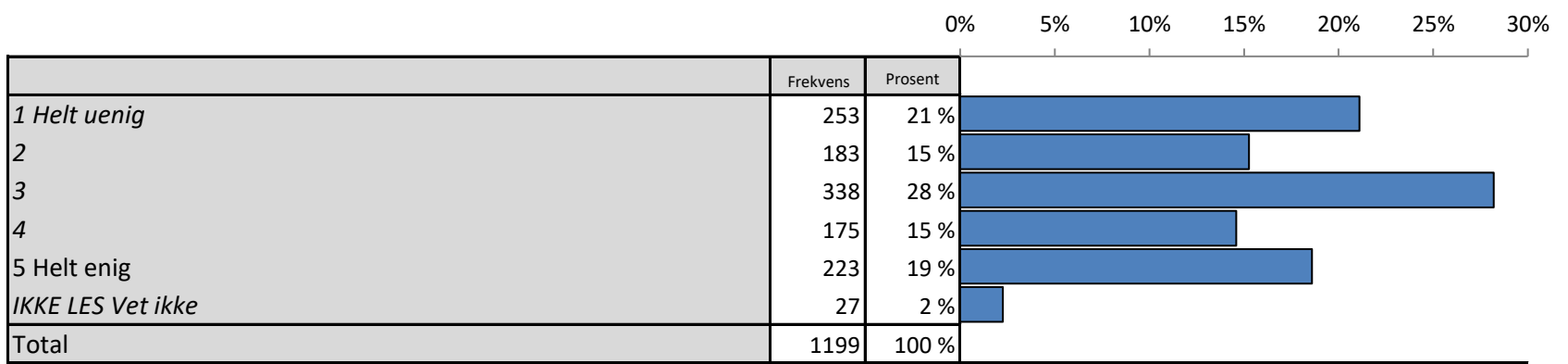
Brutt ned på bakgrunnsvariabler

		Lokalavis -	Informasjon i posten -	Sosiale medier -	Folkemøter -	Andre kanaler -	Valid N
Kjønn	Mann	39%	23%	33%	5%	25%	(n=601)
	Kvinne	38%	28%	34%	5%	24%	(n=599)
Alder	18-29 år	▼ 25%	21%	40%	3%	28%	(n=258)
	30-44 år	34%	29%	39%	4%	23%	(n=327)
	45 til 59 år	38%	30%	36%	5%	24%	(n=320)
	60+	▲ 58%	21%	▼ 19%	▲ 9%	23%	(n=294)
Kommune	Stavanger	39%	25%	35%	▼ 3%	25%	(n=730)
	Rennesøy	33%	26%	31%	5%	27%	(n=248)
	Finnøy	43%	28%	29%	▲ 14%	18%	(n=221)
Kjennskap sammenslåing	Riktig svar	▲ 43%	23%	36%	7%	22%	(n=613)
	Feil svar/Vet ikke	▼ 34%	27%	31%	4%	27%	(n=587)
Ansatt/medl kstr	Ja	44%	28%	36%	▲ 18%	18%	(n=103)
Total		39%	25%	33%	5%	24%	(n=1200)

▲ Signifikant høyere

▼ Signifikant lavere

Spørsmål: Hvor enig er du i følgende påstander om sammenslåingsprosessen -Det er viktig for meg å kunne påvirke sammenslåingsprosessen.



Spørsmål: Hvor enig er du i følgende påstander om sammenslåingsprosessen -Det er viktig for meg å kunne påvirke sammenslåingsprosessen.

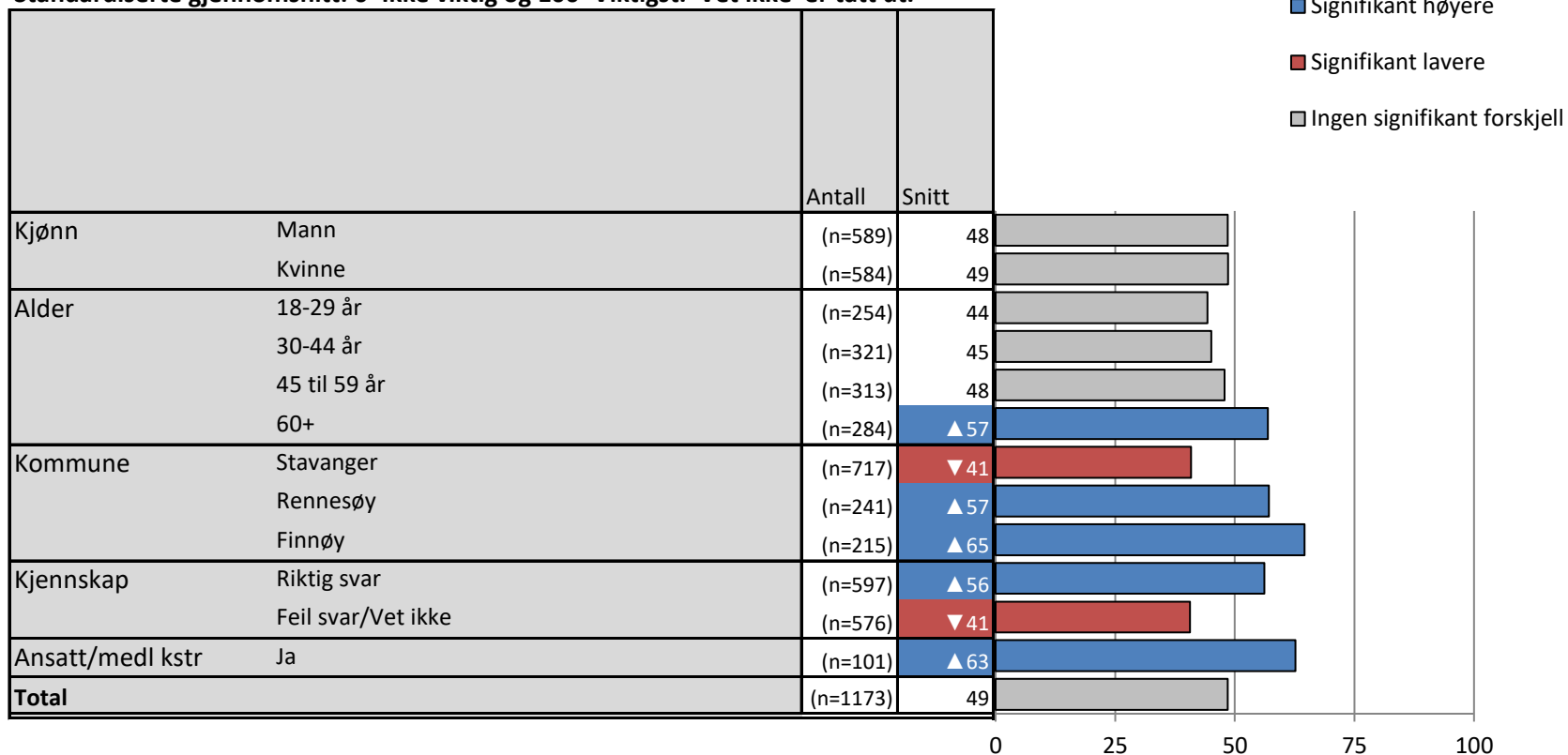
Brutt ned på bakgrunnsvariabler

		1 Helt uenig	2	3	4	5 Helt enig	IKKE LES Vet ikke	Valid N
Kjønn	Mann	21%	14%	30%	14%	19%	2%	(n=601)
	Kvinne	21%	17%	27%	15%	18%	3%	(n=599)
Alder	18-29 år	21%	20%	30%	16%	▼ 11%	2%	(n=259)
	30-44 år	23%	19%	26%	14%	16%	2%	(n=328)
	45 til 59 år	24%	13%	30%	12%	19%	2%	(n=319)
	60+	17%	▼ 10%	27%	17%	▲ 27%	3%	(n=293)
Kommune	Stavanger	▲ 26%	▲ 19%	29%	13%	▼ 11%	2%	(n=730)
	Rennesøy	▼ 15%	12%	28%	15%	▲ 28%	3%	(n=248)
	Finnøy	▼ 11%	▼ 7%	27%	20%	▲ 33%	3%	(n=221)
Kjennskap sammenslåing	Riktig svar	▼ 15%	▼ 12%	29%	17%	▲ 24%	3%	(n=613)
	Feil svar/Vet ikke	▲ 28%	▲ 18%	27%	12%	▼ 12%	2%	(n=587)
Ansatt/medl kstr	Ja	▼ 13%	12%	20%	19%	▲ 33%	3%	(n=103)
<b>Total</b>		21%	15%	28%	15%	19%	2%	(n=1199)

▲ Signifikant høyere
▼ Signifikant lavere

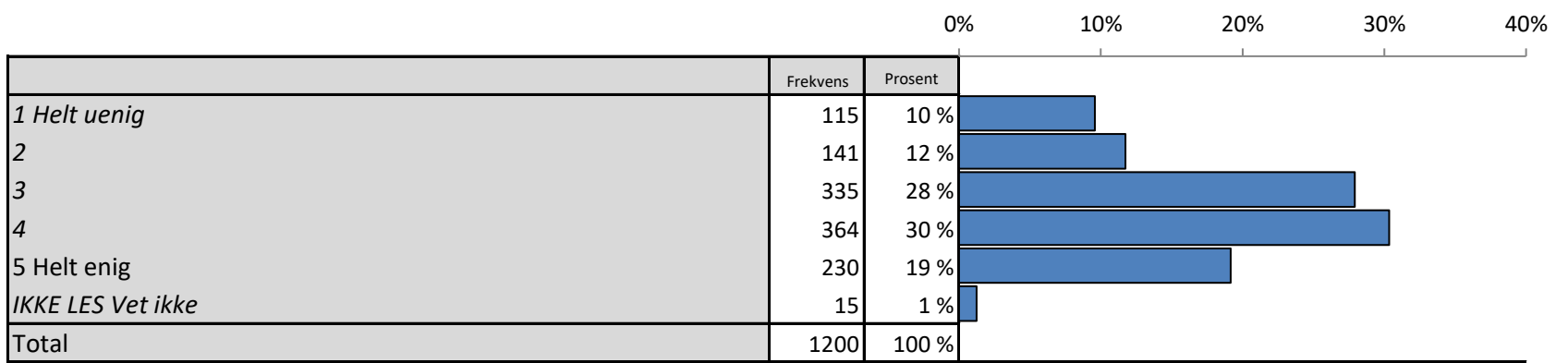
Spørsmål: Hvor enig er du i følgende påstander om sammenslåingsprosessen -Det er viktig for meg å kunne påvirke sammenslåingsprosessen.

Standardiserte gjennomsnitt: 0=Ikke viktig og 100=Viktigst. 'Vet ikke' er tatt ut.





Spørsmål: Hvor enig er du i følgende påstander om sammenslåingsprosessen -Jeg har tillit til lokalpolitikere i min kommune når det kommer til sammenslåingsprosessen.



**Spørsmål: Hvor enig er du i følgende påstander om sammenslåingsprosessen -Jeg har tillit til lokalpolitikere i min kommune når det kommer til sammenslåingsprosessen.**

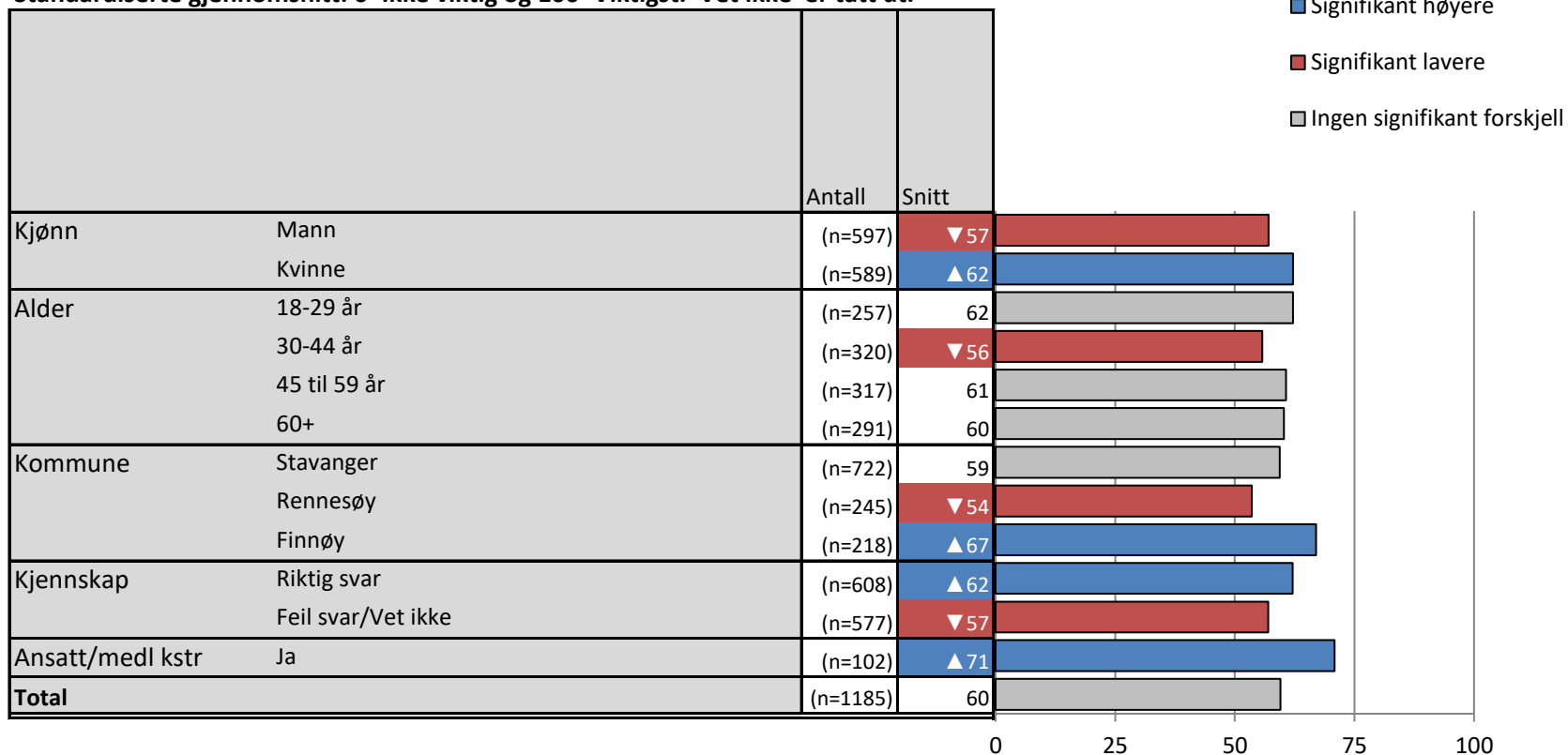
**Brutt ned på bakgrunnsvariabler**

		1 Helt uenig	2	3	4	5 Helt enig	IKKE LES Vet ikke	Valid N
Kjønn	Mann	▲ 12%	12%	27%	28%	18%	1%	(n=601)
	Kvinne	▼ 7%	11%	28%	32%	20%	2%	(n=598)
Alder	18-29 år	7%	15%	23%	33%	22%	0%	(n=259)
	30-44 år	9%	16%	30%	29%	▼ 14%	2%	(n=328)
	45 til 59 år	11%	8%	28%	31%	21%	1%	(n=321)
	60+	11%	9%	30%	29%	21%	1%	(n=295)
Kommune	Stavanger	10%	11%	29%	30%	19%	1%	(n=731)
	Rennesøy	11%	▲ 17%	31%	25%	15%	1%	(n=248)
	Finnøy	▼ 5%	10%	▼ 21%	▲ 38%	25%	1%	(n=221)
Kjennskap sammenslåing	Riktig svar	▼ 7%	12%	26%	32%	21%	1%	(n=613)
	Feil svar/Vet ikke	▲ 12%	11%	29%	28%	17%	2%	(n=587)
Ansatt/medl kstr	Ja	5%	▼ 4%	24%	37%	▲ 30%	1%	(n=104)
<b>Total</b>		10%	12%	28%	30%	19%	1%	(n=1200)

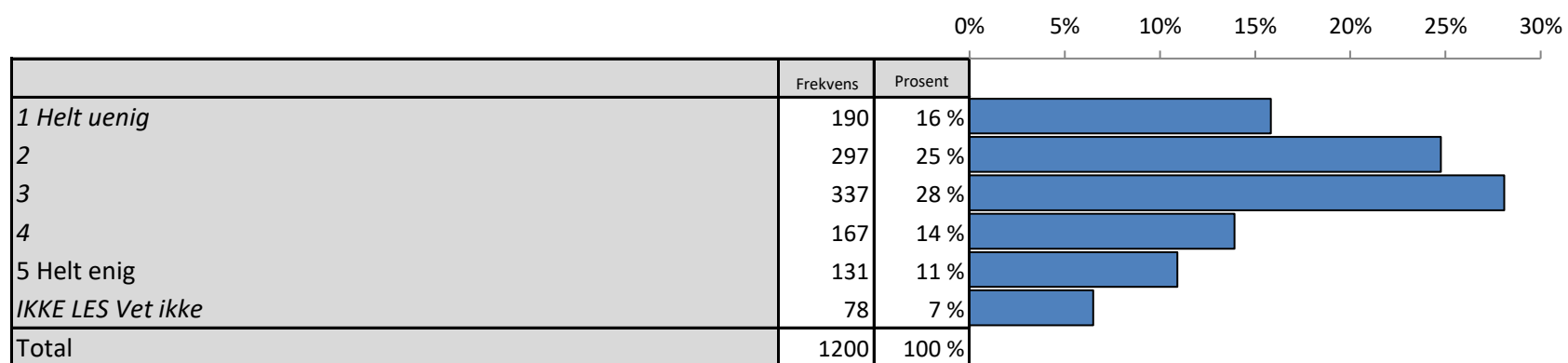
▲ Signifikant høyere
▼ Signifikant lavere

Spørsmål: Hvor enig er du i følgende påstander om sammenslåingsprosessen -Jeg har tillit til lokalpolitikere i min kommune når det kommer til sammenslåingsprosessen.

Standardiserte gjennomsnitt: 0=Ikke viktig og 100=Viktigst. 'Vet ikke' er tatt ut.



**Spørsmål: Hvor enig er du i følgende påstander om sammenslåingsprosessen -Innbyggerne i alle de tre kommunene har like stor mulighet til å påvirke sammenslåingen**



**Spørsmål: Hvor enig er du i følgende påstander om sammenslåingsprosessen -Innbyggerne i alle de tre kommunene har like stor mulighet til å påvirke sammenslåingen**

**Brutt ned på bakgrunnsvariabler**

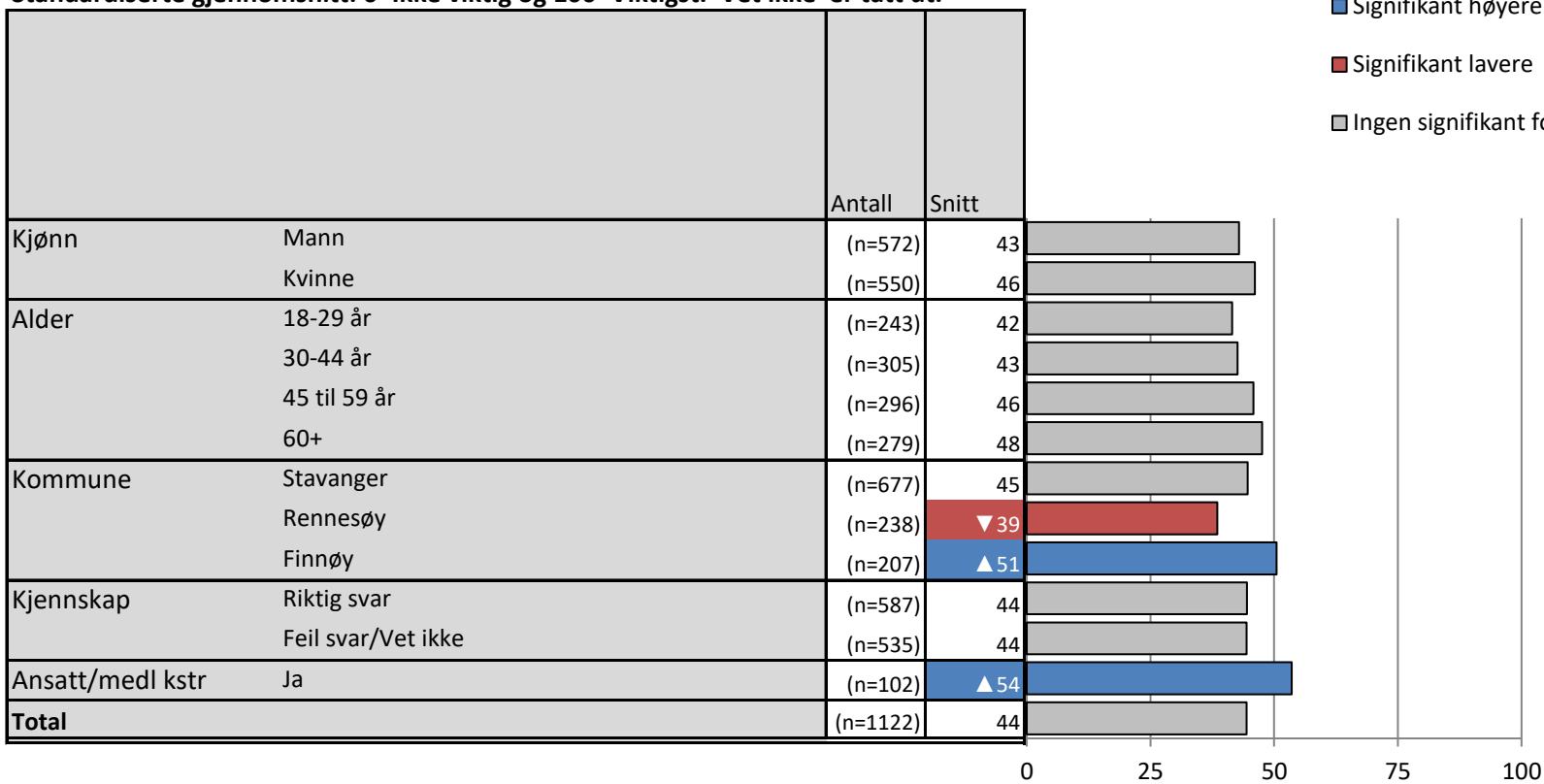
		1 Helt uenig	2	3	4	5 Helt enig	IKKE LES Vet ikke	Valid N
Kjønn	Mann	17%	27%	26%	14%	11%	5%	(n=601)
	Kvinne	14%	22%	30%	14%	11%	8%	(n=598)
Alder	18-29 år	19%	27%	29%	▼ 8%	12%	6%	(n=258)
	30-44 år	16%	27%	27%	14%	9%	7%	(n=328)
	45 til 59 år	14%	25%	26%	17%	11%	8%	(n=320)
	60+	15%	20%	31%	16%	13%	5%	(n=294)
Kommune	Stavanger	15%	25%	27%	13%	11%	7%	(n=730)
	Rennesøy	21%	28%	29%	12%	7%	4%	(n=248)
	Finnøy	13%	19%	30%	18%	14%	6%	(n=222)
Kjennskap sammenslåing	Riktig svar	15%	26%	30%	15%	10%	▼ 4%	(n=614)
	Feil svar/Vet ikke	17%	24%	26%	12%	12%	▲ 9%	(n=586)
Ansatt/medl kstr	Ja	14%	▼ 16%	32%	17%	19%	▼ 2%	(n=103)
<b>Total</b>		16%	25%	28%	14%	11%	7%	(n=1200)

▲ Signifikant høyere

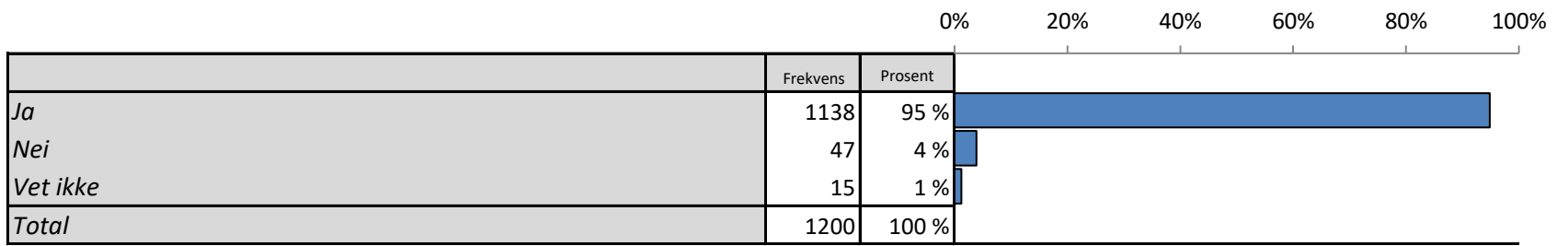
▼ Signifikant lavere

Spørsmål: Hvor enig er du i følgende påstander om sammenslåingsprosessen -Innbyggerne i alle de tre kommunene har like stor mulighet til å påvirke sammenslåingen

Standardiserte gjennomsnitt: 0=Ikke viktig og 100=Viktigst. 'Vet ikke' er tatt ut.



**Spørsmål: Planlegger du å stemme ved kommunevalget i 2019? (IKKE LES SVARALTERNATIVER)**



**Spørsmål: Planlegger du å stemme ved kommunevalget i 2019? (IKKE LES SVARALTERNATIVER)**

**Brutt ned på bakgrunnsvariabler**

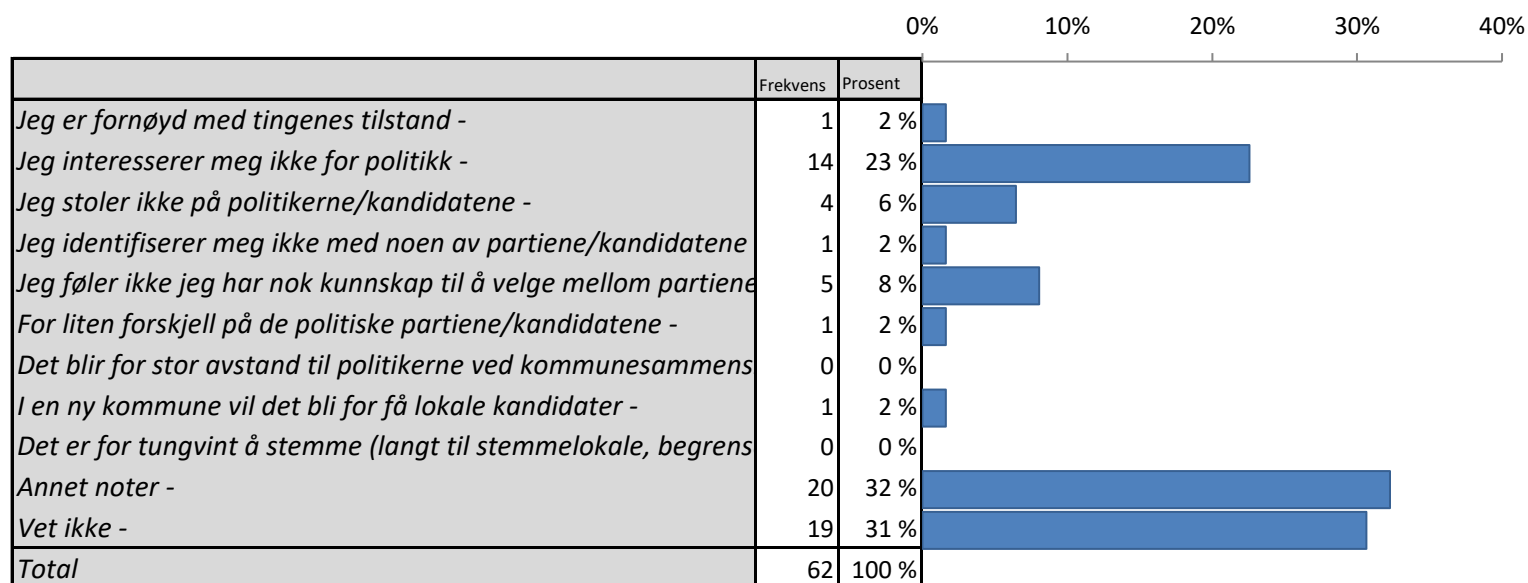
		Ja	Nei	Vet ikke	Valid N
Kjønn	Mann	94%	5%	1%	(n=602)
	Kvinne	96%	3%	1%	(n=599)
Alder	18-29 år	▼ 90%	▲ 7%	2%	(n=258)
	30-44 år	96%	4%	1%	(n=327)
	45 til 59 år	96%	3%	1%	(n=320)
	60+	97%	▼ 2%	1%	(n=295)
Kommune	Stavanger	95%	4%	2%	(n=731)
	Rennesøy	94%	5%	1%	(n=248)
	Finnøy	97%	3%	0%	(n=222)
Kjennskap sammenslåing	Riktig svar	▲ 97%	▼ 2%	1%	(n=612)
	Feil svar/Vet ikke	▼ 92%	▲ 6%	2%	(n=588)
Ansatt/medl kstr	Ja	97%	3%	▼ 0%	(n=104)
<b>Total</b>		95%	4%	1%	(n=1200)

▲ Signifikant høyere
▼ Signifikant lavere



**Spørsmål: Kan du utdype årsaken til at du ikke planlegger å stemme ved valget 2019**

Flere svar mulig.



Spørsmål: Kan du utdype årsaken til at du ikke planlegger å stemme ved valget 2019

Flere svar mulig.


Brutt ned på bakgrunnsvariabler

		Jeg er fornøyd med tingenes tilstand -	Jeg interesserer meg ikke for politikk -	Jeg stoler ikke på politikere/kandidatene -	Jeg identifiserer meg ikke med noen av partiene/kandidatene -	Jeg føler ikke jeg har nok kunnskap til å velge mellom partiene/kandidatene -	For liten forskjell på de politiske partiene/kandidatene -	Det blir for stor avstand til politikere ved kommunesammenslåing -	I en ny kommune vil det bli for få lokale kandidater -	Det er for tungvint å stemme (langt til stemmelokale, begrensede muligheter til forhåndsstemming) -	Annet noter -	Vet ikke -
Kjønn	Mann	3%	21%	5%	3%	▲ 13%	0%	0%	0%	0%	31%	31%
	Kvinne	0%	26%	9%	0%	▼ 0%	4%	0%	4%	0%	35%	30%
Alder	18-29 år	0%	24%	▼ 0%	4%	12%	0%	0%	0%	0%	24%	44%
	30-44 år	0%	29%	▼ 0%	0%	14%	0%	0%	7%	0%	21%	29%
	45 til 59 år	0%	21%	21%	0%	▼ 0%	7%	0%	0%	0%	50%	14%
	60+	13%	13%	13%	0%	▼ 0%	0%	0%	0%	0%	50%	25%
Kommune	Stavanger	0%	23%	▲ 10%	0%	10%	3%	0%	3%	0%	26%	33%
	Rennesøy	6%	13%	▼ 0%	0%	▼ 0%	0%	0%	0%	0%	50%	31%
	Finnøy	0%	29%	▼ 0%	14%	14%	0%	0%	0%	0%	29%	29%
Kjennskap sammenslåing	Riktig svar	6%	18%	▼ 0%	0%	6%	0%	0%	6%	0%	29%	35%
	Feil svar/Vet ikke	0%	24%	▲ 9%	2%	9%	2%	0%	0%	0%	33%	29%
Ansatt/medl kstr	Ja	- %	- %	- %	- %	- %	- %	- %	- %	- %	- %	- %
Total		2%	23%	6%	2%	8%	2%	0%	2%	0%	32%	31%

▲ Signifikant høyere

▼ Signifikant lavere

**Spørsmål: Dersom det legges til rette for forhåndsstemming på flere steder, ville det da vært aktuelt å stemme? (IKKE LES ALTERNATIVER)**



Spørsmål: Dersom det legges til rette for forhåndsstemming på flere steder, ville det da vært aktuelt å stemme? (IKKE LES ALTERNATIVER)

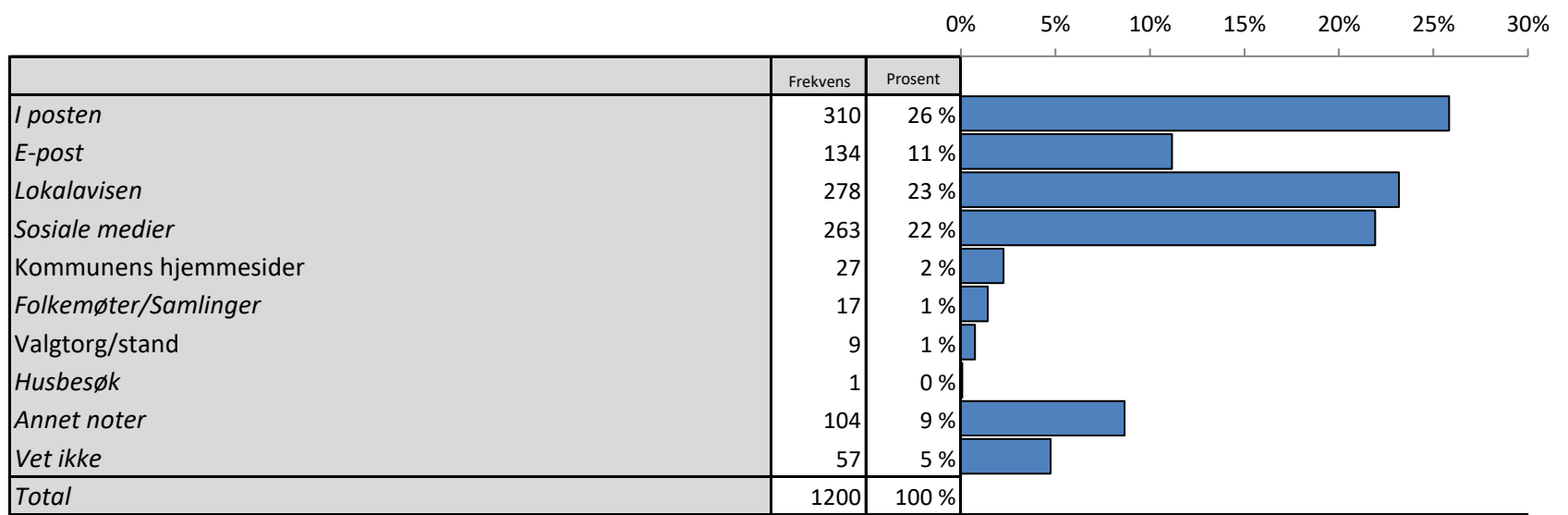
Brutt ned på bakgrunnsvariabler

		Ja	Nei	Vet ikke	Annet (spesifiser)	Valid N
Kjønn	Mann	41%	46%	10%	3%	(n=39)
	Kvinne	61%	30%	4%	4%	(n=23)
Alder	18-29 år	58%	31%	12%	0%	(n=26)
	30-44 år	43%	43%	7%	7%	(n=14)
	45 til 59 år	43%	50%	▼0%	7%	(n=14)
	60+	33%	44%	22%	0%	(n=9)
Kommune	Stavanger	51%	36%	10%	3%	(n=39)
	Rennesøy	47%	40%	13%	0%	(n=15)
	Finnøy	29%	57%	▼0%	14%	(n=7)
Kjennskap sammenslåing	Riktig svar	35%	41%	18%	6%	(n=17)
	Feil svar/Vet ikke	52%	39%	7%	2%	(n=46)
Ansatt/medl kstr	Ja	- %	- %	- %	- %	(n<5)
<b>Total</b>		48%	40%	8%	3%	(n=62)

▲ Signifikant høyere

▼ Signifikant lavere

**Spørsmål: På hvilken måte er det best for deg å få informasjon om kommunevalget i 2019? (IKKE LES SVARALTERNATIVER, KUN ETT SVARALTERNATIV)**



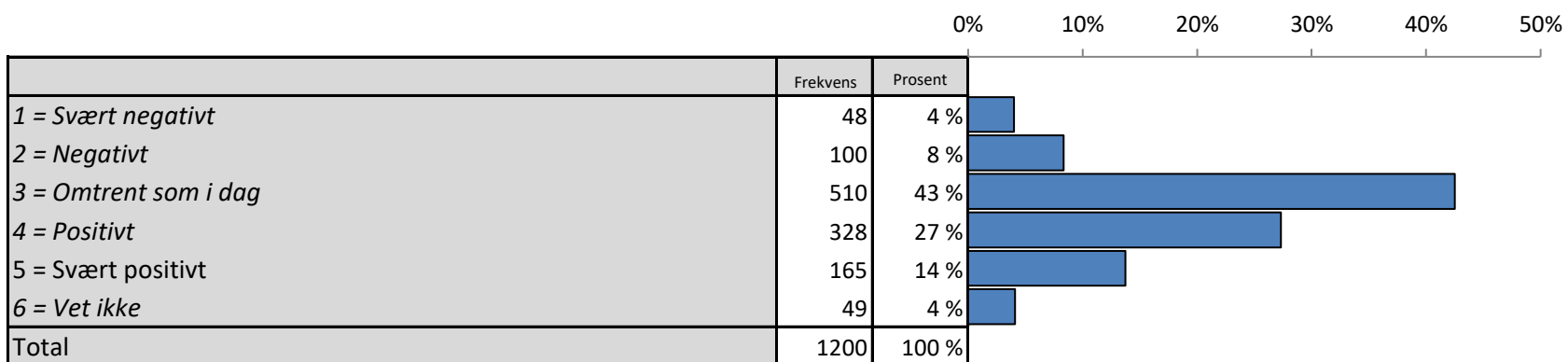
**Spørsmål: På hvilken måte er det best for deg å få informasjon om kommunevalget i 2019? (IKKE LES SVARALTERNATIVER, KUN ETT SVARALTERNATIV)**

**Brutt ned på bakgrunnsvariabler**

		I posten	E-post	Lokalavisen	Sosiale medier	Kommunens hjemmesider	Folkemøter/Samlinger	Valgtorg/stand	Husbesøk	Annet noter
Kjønn	Mann	▼ 22%	12%	26%	23%	2%	1%	1%	0%	8%
	Kvinne	▲ 30%	11%	21%	21%	2%	1%	1%	0%	10%
Alder	18-29 år	▼ 17%	15%	▼ 16%	▲ 31%	3%	▼ 0%	0%	0%	12%
	30-44 år	31%	15%	▼ 16%	22%	2%	1%	1%	0%	9%
	45 til 59 år	29%	9%	23%	21%	4%	1%	1%	0%	8%
	60+	24%	▼ 6%	▲ 38%	▼ 15%	▼ 0%	3%	1%	0%	6%
Kommune	Stavanger	25%	11%	22%	23%	2%	▼ 1%	1%	0%	▲ 11%
	Rennesøy	32%	13%	18%	21%	2%	2%	0%	0%	5%
	Finnøy	22%	10%	▲ 33%	19%	1%	4%	1%	0%	5%
Kjennskap sammenslåing	Riktig svar	25%	10%	26%	23%	3%	2%	0%	0%	7%
	Feil svar/Vet ikke	27%	12%	21%	21%	2%	1%	1%	0%	10%
Ansatt/medl kstr	Ja	24%	6%	25%	22%	4%	▲ 9%	1%	0%	4%
<b>Total</b>		26%	11%	23%	22%	2%	1%	1%	0%	9%

▲ Signifikant høyere
▼ Signifikant lavere

**Spørsmål:22) Hvordan tror du nye Stavanger vil løse sentrale oppgaver sammenlignet med kommunen du bor i dag -På en skala fra 1 til 5, der 1 er svært negativ og 5 er svært positiv, hvordan tror du som innbygger at du samlet sett vil oppleve tjenestetilbudet**



til 5, der 1 er svært negativ og 5 er svært positiv, hvordan tror du som innbygger at du samlet sett vil oppleve tjenestetilbudet i nye Stavanger kommune sammenlignet med kommunen du bor i dag? (IKKE LES SVARALTERNATIVER)

Brutt ned på bakgrunnsvariabler

		1 = Svært negativt	2 = Negativt	3 = Omtrent som i dag	4 = Positivt	5 = Svært positivt	6 = Vet ikke	Valid N
Kjønn	Mann	5%	8%	43%	26%	15%	4%	(n=602)
	Kvinne	3%	9%	42%	28%	13%	4%	(n=598)
Alder	18-29 år	5%	7%	42%	28%	12%	6%	(n=257)
	30-44 år	▼ 2%	10%	49%	25%	11%	4%	(n=327)
	45 til 59 år	5%	7%	42%	27%	16%	2%	(n=321)
	60+	5%	8%	37%	30%	16%	4%	(n=294)
Kommune	Stavanger	▼ 2%	▼ 4%	▲ 50%	▼ 24%	15%	5%	(n=731)
	Rennesøy	7%	▲ 18%	▼ 30%	31%	11%	3%	(n=247)
	Finnøy	7%	13%	▼ 31%	34%	13%	2%	(n=221)
Kjennskap sammenslåing	Riktig svar	4%	10%	▼ 37%	▲ 31%	13%	3%	(n=612)
	Feil svar/Vet ikke	4%	6%	▲ 48%	▼ 23%	14%	5%	(n=588)
Ansatt/medl kstr	Ja	3%	5%	33%	37%	20%	2%	(n=103)
<b>Total</b>		4%	8%	43%	27%	14%	4%	(n=1200)

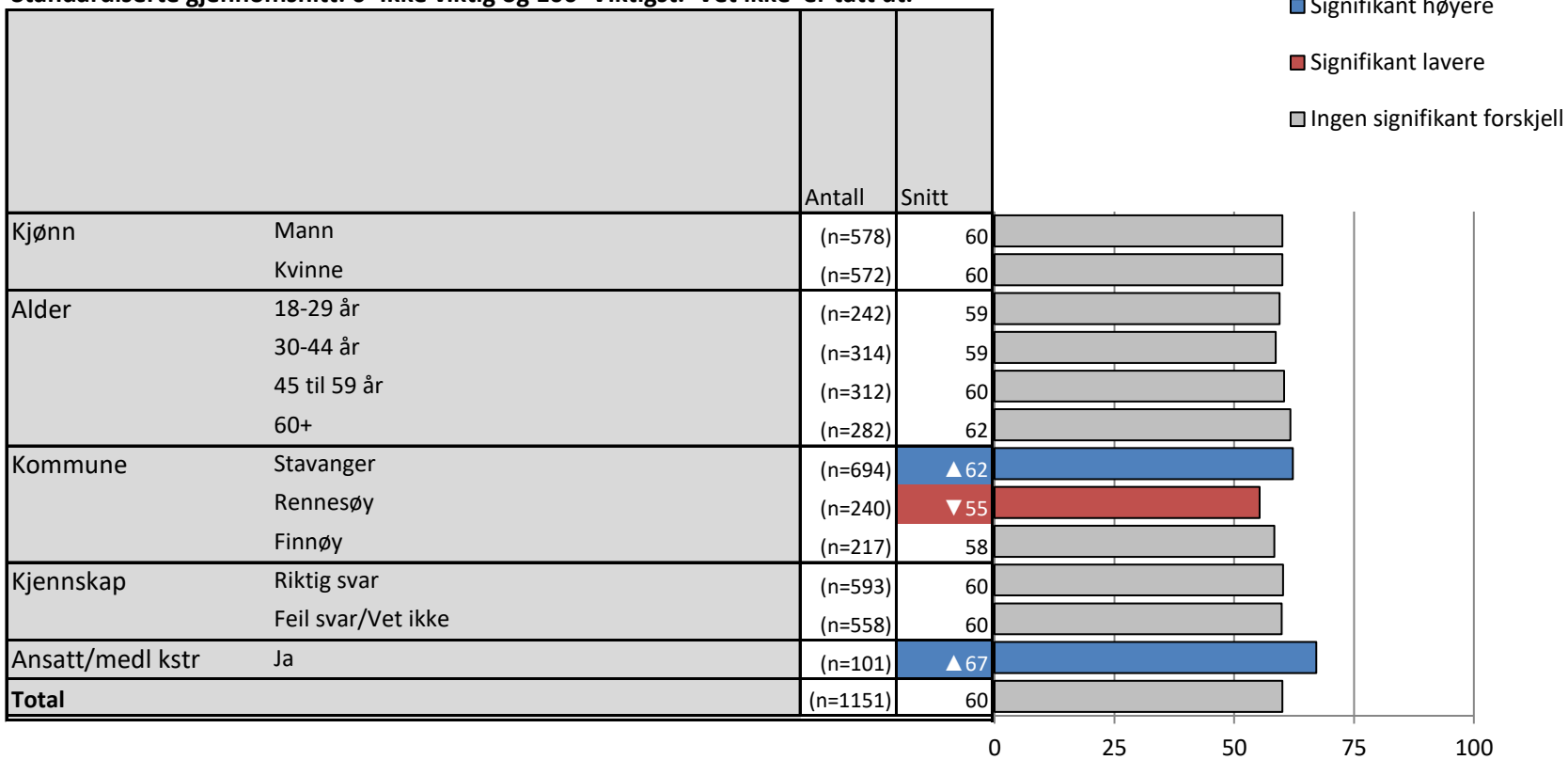
▲ Signifikant høyere

▼ Signifikant lavere

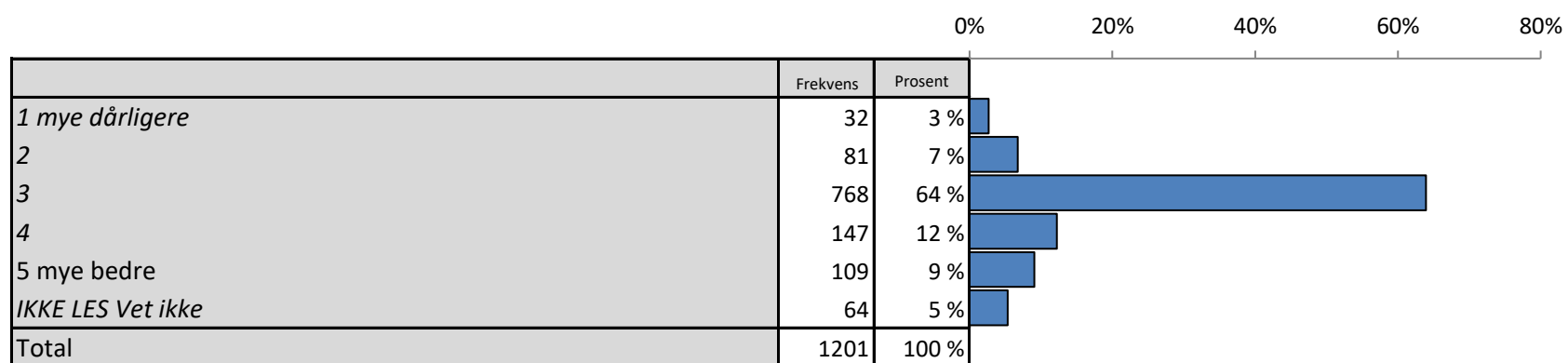


der 1 er svært negativ og 5 er svært positiv, hvordan tror du som innbygger at du samlet sett vil oppleve tjenestetilbudet i nye Stavanger kommune sammenlignet med kommunen du bor i dag? (IKKE LES SVARALTERNATIVER)

Standardiserte gjennomsnitt: 0=Ikke viktig og 100=Viktigst. 'Vet ikke' er tatt ut.



**Spørsmål:22) Hvordan tror du nye Stavanger vil løse sentrale oppgaver sammenlignet med kommunen du bor i dag - Barnehagetilbudet?**



**Spørsmål:22) Hvordan tror du nye Stavanger vil løse sentrale oppgaver sammenlignet med kommunen du bor i dag - Barnehagetilbudet?**


**Brutt ned på bakgrunnsvariabler**

		1 mye dårligere	2	3	4	5 mye bedre	IKKE LES Vet ikke	Valid N
Kjønn	Mann	3%	7%	65%	13%	8%	4%	(n=600)
	Kvinne	3%	7%	63%	12%	10%	7%	(n=600)
Alder	18-29 år	5%	9%	▼ 54%	15%	12%	5%	(n=259)
	30-44 år	2%	7%	69%	9%	7%	6%	(n=326)
	45 til 59 år	2%	6%	68%	12%	8%	3%	(n=320)
	60+	2%	5%	63%	14%	10%	7%	(n=294)
Kommune	Stavanger	2%	5%	66%	12%	8%	7%	(n=731)
	Rennesøy	5%	▲ 13%	57%	12%	9%	4%	(n=248)
	Finnøy	3%	4%	66%	13%	11%	3%	(n=222)
Kjennskap sammenslåing	Riktig svar	3%	6%	65%	13%	10%	4%	(n=612)
	Feil svar/Vet ikke	3%	7%	63%	12%	8%	7%	(n=588)
Ansatt/medl kstr	Ja	1%	3%	65%	13%	14%	5%	(n=103)
<b>Total</b>		3%	7%	64%	12%	9%	5%	(n=1201)

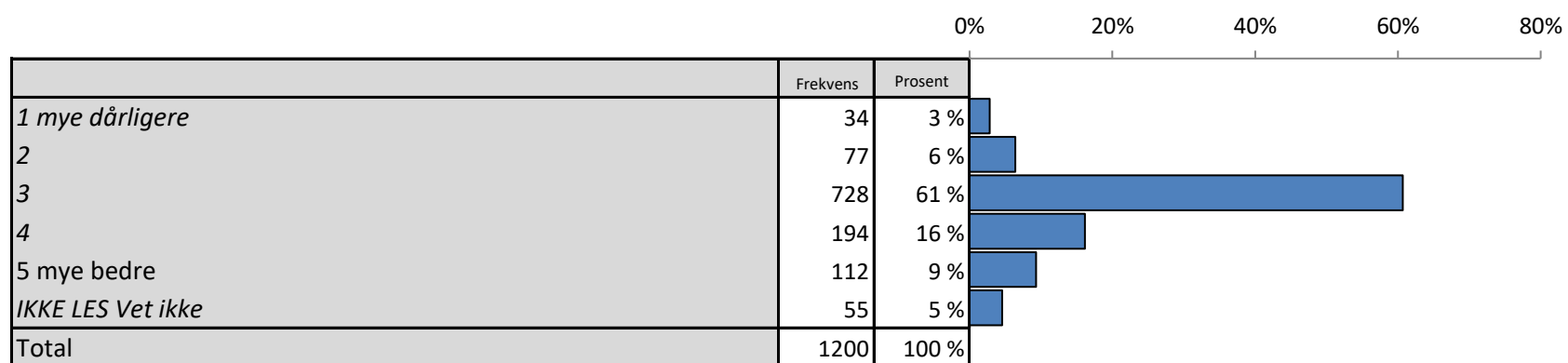
▲ Signifikant høyere
▼ Signifikant lavere

Spørsmål:22) Hvordan tror du nye Stavanger vil løse sentrale oppgaver sammenlignet med kommunen du bor i dag -Barnehagetilbudet?

Standardiserte gjennomsnitt: 0=Ikke viktig og 100=Viktigst. 'Vet ikke' er tatt ut.



**Spørsmål:22) Hvordan tror du nye Stavanger vil løse sentrale oppgaver sammenlignet med kommunen du bor i dag -Grunnskolen?**




**Spørsmål:22) Hvordan tror du nye Stavanger vil løse sentrale oppgaver sammenlignet med kommunen du bor i dag -Grunnskolen?**  
**Brutt ned på bakgrunnsvariabler**

		1 mye dårligere	2	3	4	5 mye bedre	IKKE LES Vet ikke	Valid N
Kjønn	Mann	4%	7%	62%	15%	9%	4%	(n=601)
	Kvinne	2%	6%	59%	18%	10%	5%	(n=598)
Alder	18-29 år	4%	▲ 11%	▼ 51%	19%	12%	4%	(n=259)
	30-44 år	2%	4%	▲ 69%	12%	7%	5%	(n=327)
	45 til 59 år	3%	8%	61%	18%	8%	3%	(n=320)
	60+	2%	▼ 3%	60%	17%	11%	6%	(n=294)
Kommune	Stavanger	2%	▼ 4%	▲ 65%	15%	9%	6%	(n=731)
	Rennesøy	4%	▲ 13%	56%	15%	9%	4%	(n=247)
	Finnøy	5%	7%	▼ 52%	22%	11%	2%	(n=221)
Kjennskap sammenslåing	Riktig svar	3%	7%	59%	17%	10%	4%	(n=613)
	Feil svar/Vet ikke	2%	6%	62%	16%	8%	6%	(n=587)
Ansatt/medl kstr	Ja	▼ 0%	3%	59%	20%	13%	5%	(n=103)
<b>Total</b>		3%	6%	61%	16%	9%	5%	(n=1200)

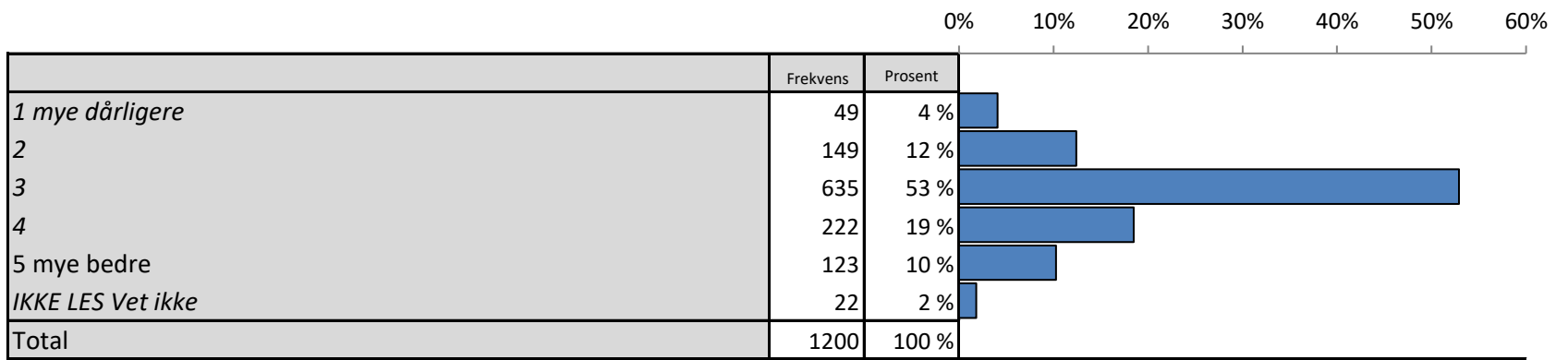
▲ Signifikant høyere
▼ Signifikant lavere

Spørsmål:22) Hvordan tror du nye Stavanger vil løse sentrale oppgaver sammenlignet med kommunen du bor i dag -Grunnskolen?

Standardiserte gjennomsnitt: 0=Ikke viktig og 100=Viktigst. 'Vet ikke' er tatt ut.



**Spørsmål:22) Hvordan tror du nye Stavanger vil løse sentrale oppgaver sammenlignet med kommunen du bor i dag -Helse og omsorg?**





Spørsmål:22) Hvordan tror du nye Stavanger vil løse sentrale oppgaver sammenlignet med kommunen du bor i dag -Helse og omsorg?

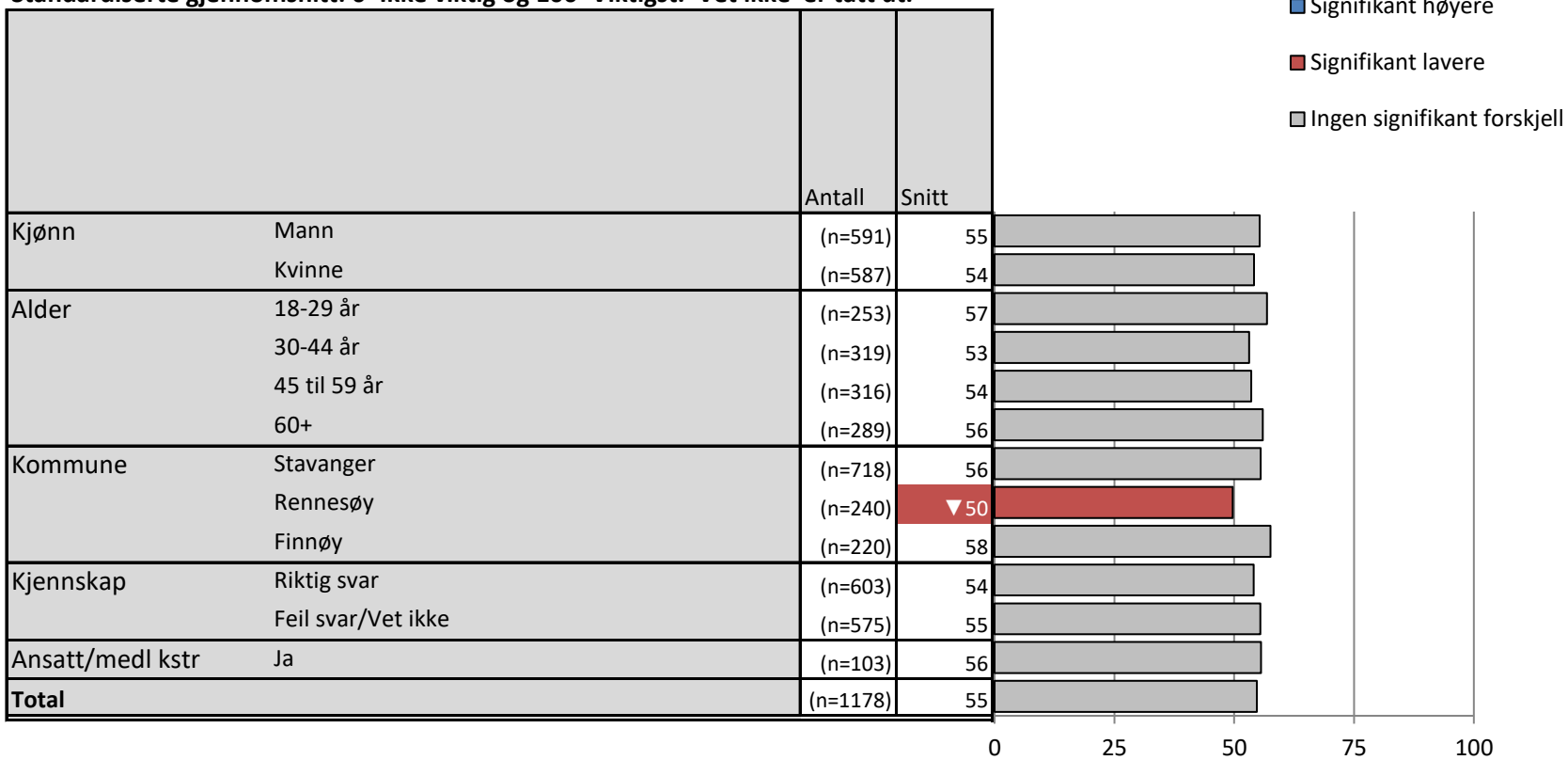
Brutt ned på bakgrunnsvariabler

		1 1 mye dårligere	2	3	4	5 5 mye bedre	IKKE LES Vet ikke	Valid N
Kjønn	Mann	4%	11%	52%	21%	10%	2%	(n=602)
	Kvinne	4%	14%	54%	16%	11%	2%	(n=599)
Alder	18-29 år	5%	15%	▼ 38%	▲ 26%	14%	2%	(n=259)
	30-44 år	2%	12%	▲ 63%	▼ 12%	8%	2%	(n=326)
	45 til 59 år	5%	12%	55%	18%	9%	1%	(n=321)
	60+	4%	11%	52%	20%	11%	2%	(n=294)
Kommune	Stavanger	▼ 2%	▼ 10%	▲ 59%	17%	9%	2%	(n=730)
	Rennesøy	▲ 9%	▲ 19%	▼ 41%	18%	9%	3%	(n=248)
	Finnøy	4%	13%	46%	22%	14%	1%	(n=222)
Kjennskap sammenslåing	Riktig svar	4%	13%	53%	19%	9%	2%	(n=613)
	Feil svar/Vet ikke	4%	12%	53%	18%	11%	2%	(n=588)
Ansatt/medl kstr	Ja	3%	13%	53%	21%	10%	1%	(n=104)
<b>Total</b>		4%	12%	53%	19%	10%	2%	(n=1200)

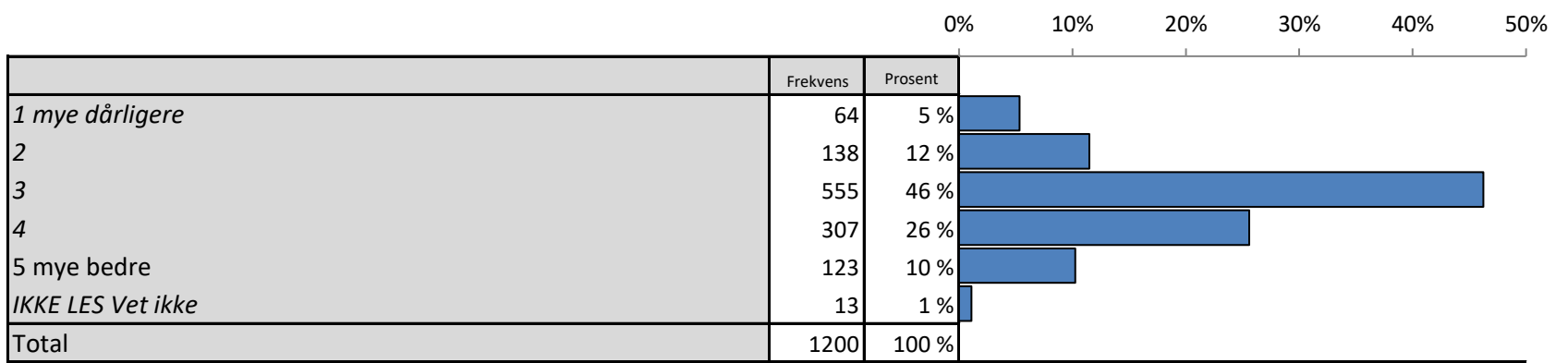
▲ Signifikant høyere
▼ Signifikant lavere

Spørsmål:22) Hvordan tror du nye Stavanger vil løse sentrale oppgaver sammenlignet med kommunen du bor i dag -Helse og omsorg?

Standardiserte gjennomsnitt: 0=Ikke viktig og 100=Viktigst. 'Vet ikke' er tatt ut.



**Spørsmål:22) Hvordan tror du nye Stavanger vil løse sentrale oppgaver sammenlignet med kommunen du bor i dag -Veier, transport, infrastruktur?**



Spørsmål:22) Hvordan tror du nye Stavanger vil løse sentrale oppgaver sammenlignet med kommunen du bor i dag -Veier, transport, infrastruktur?

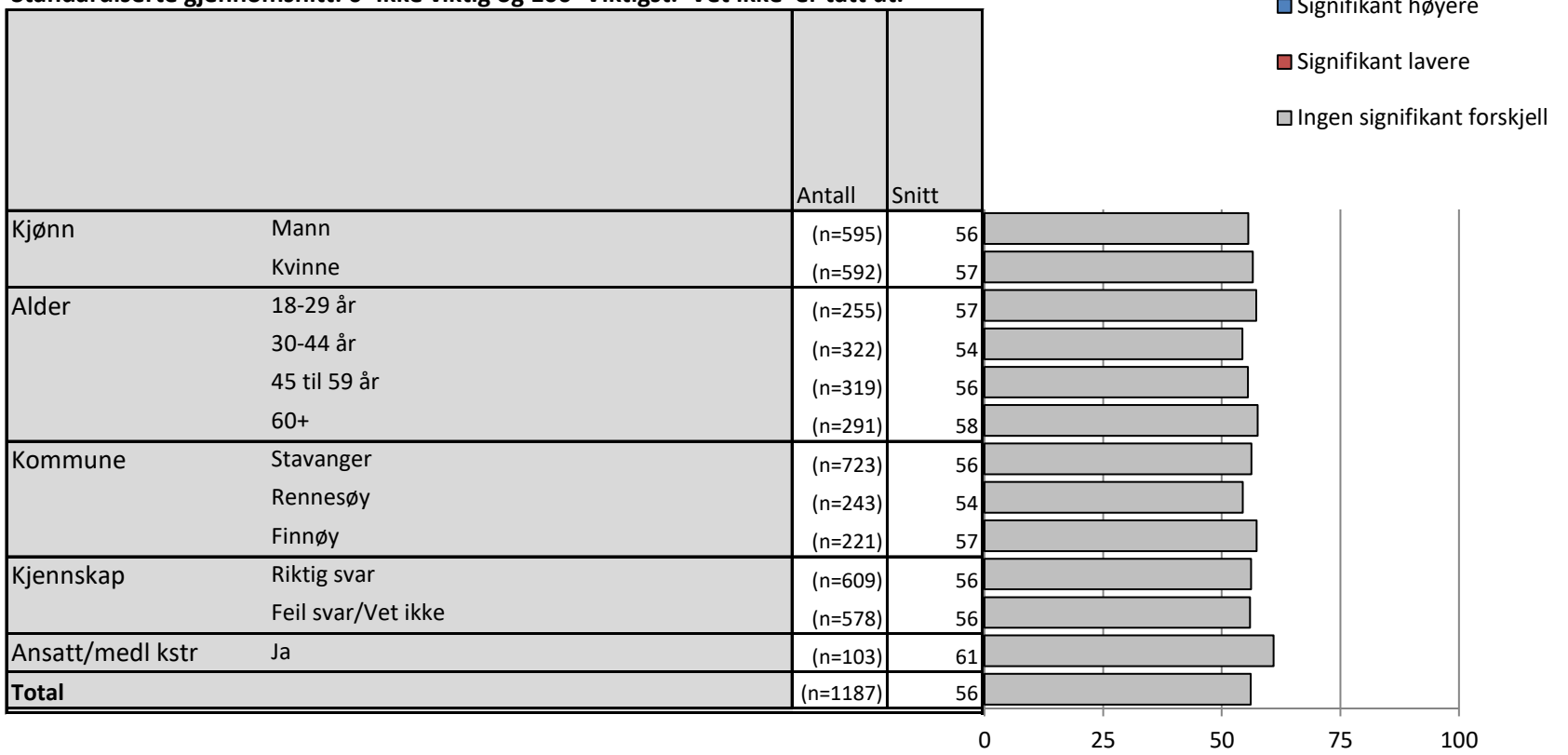
Brutt ned på bakgrunnsvariabler

		1 mye dårligere	2	3	4	5 mye bedre	IKKE LES Vet ikke	Valid N
Kjønn	Mann	6%	11%	46%	26%	10%	1%	(n=602)
	Kvinne	4%	12%	46%	25%	11%	1%	(n=598)
Alder	18-29 år	8%	13%	▼ 33%	30%	14%	1%	(n=258)
	30-44 år	▼ 3%	13%	▲ 54%	23%	▼ 6%	2%	(n=327)
	45 til 59 år	6%	11%	48%	25%	10%	0%	(n=321)
	60+	5%	9%	47%	26%	12%	1%	(n=294)
Kommune	Stavanger	4%	9%	▲ 52%	23%	10%	1%	(n=730)
	Rennesøy	8%	15%	▼ 36%	31%	8%	2%	(n=248)
	Finnøy	5%	14%	▼ 38%	28%	14%	0%	(n=221)
Kjennskap sammenslåing	Riktig svar	5%	13%	45%	27%	10%	1%	(n=612)
	Feil svar/Vet ikke	6%	10%	47%	24%	11%	2%	(n=588)
Ansatt/medl kstr	Ja	2%	8%	46%	32%	12%	1%	(n=104)
<b>Total</b>		5%	12%	46%	26%	10%	1%	(n=1200)

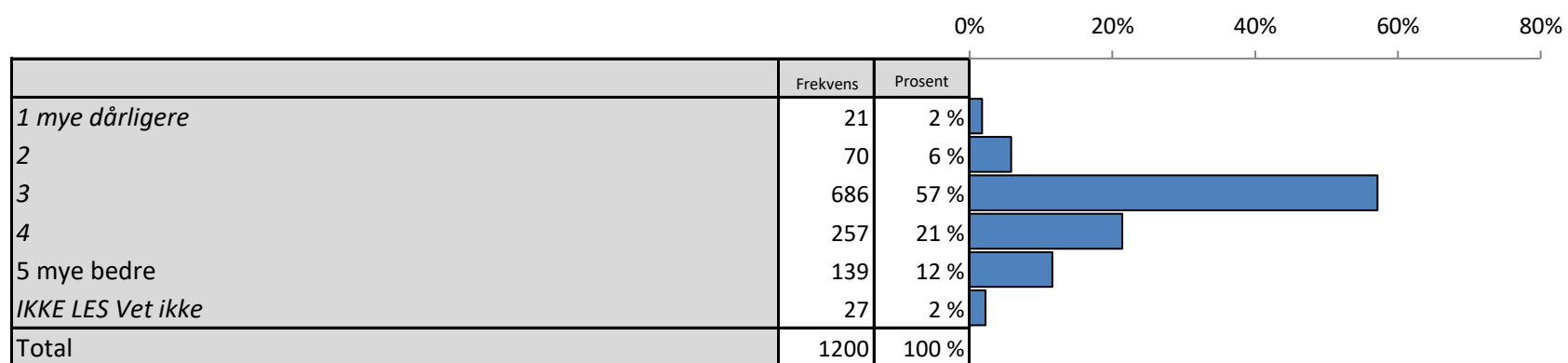
▲ Signifikant høyere
▼ Signifikant lavere

Spørsmål:22) Hvordan tror du nye Stavanger vil løse sentrale oppgaver sammenlignet med kommunen du bor i dag -Veier, transport, infrastruktur?

Standardiserte gjennomsnitt: 0=Ikke viktig og 100=Viktigst. 'Vet ikke' er tatt ut.



**Spørsmål:22) Hvordan tror du nye Stavanger vil løse sentrale oppgaver sammenlignet med kommunen du bor i dag -Tekniske tjenester (renovasjon, vann og avløp)?**



**Spørsmål:22) Hvordan tror du nye Stavanger vil løse sentrale oppgaver sammenlignet med kommunen du bor i dag -Tekniske tjenester (renovasjon, vann og avløp)?**

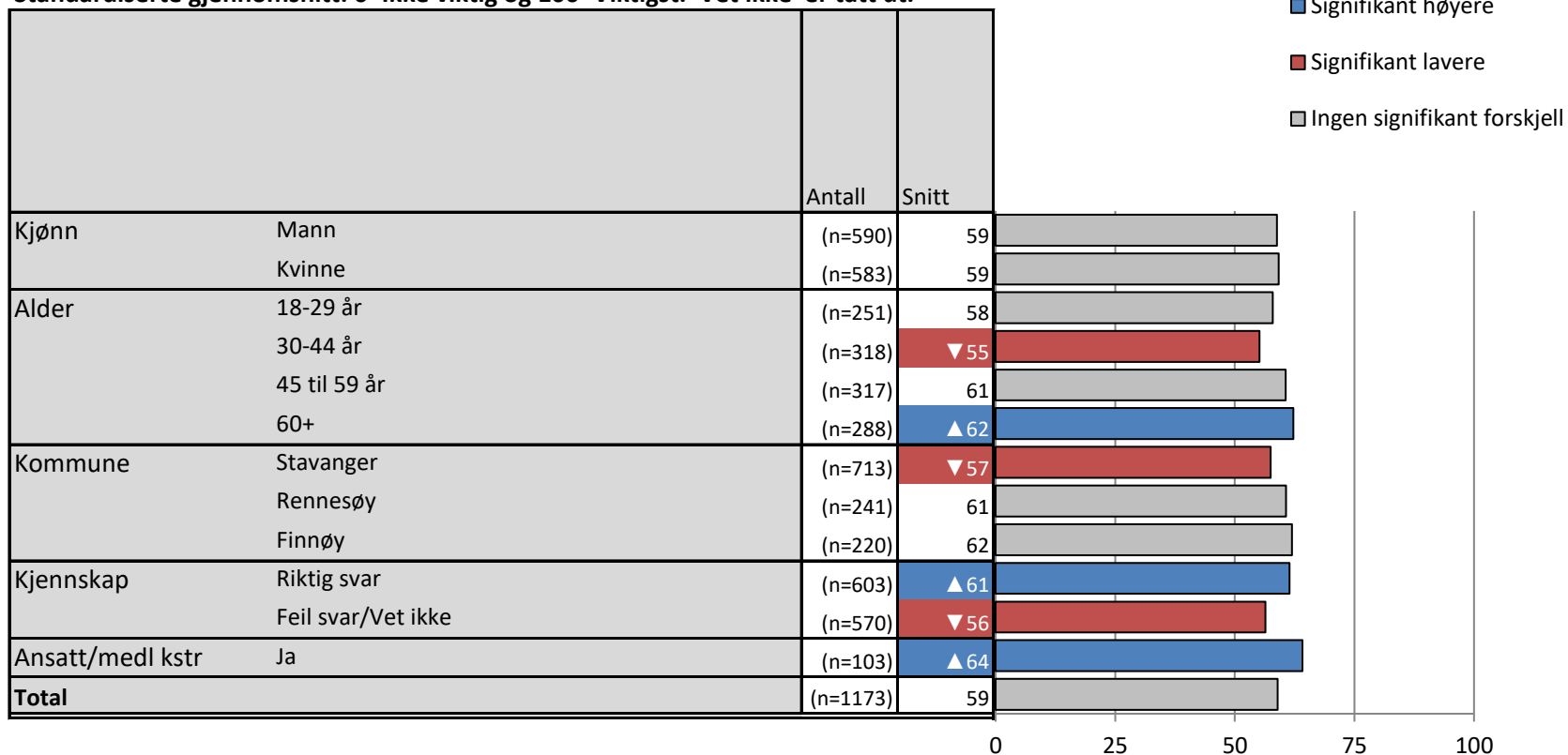
Brutt ned på bakgrunnsvariabler

		1 mye dårligere	2	3	4	5 mye bedre	IKKE LES Vet ikke	Valid N
Kjønn	Mann	3%	6%	56%	21%	12%	2%	(n=601)
	Kvinne	1%	6%	59%	22%	11%	3%	(n=600)
Alder	18-29 år	2%	9%	55%	20%	12%	3%	(n=259)
	30-44 år	2%	6%	63%	19%	▼6%	3%	(n=327)
	45 til 59 år	2%	4%	57%	24%	13%	1%	(n=319)
	60+	1%	5%	53%	23%	16%	2%	(n=295)
Kommune	Stavanger	1%	4%	▲66%	▼16%	10%	2%	(n=730)
	Rennesøy	2%	8%	▼45%	▲31%	11%	3%	(n=249)
	Finnøy	3%	9%	▼43%	28%	17%	1%	(n=222)
Kjennskap sammenslåing	Riktig svar	2%	5%	▼51%	▲27%	13%	2%	(n=614)
	Feil svar/Vet ikke	2%	6%	▲64%	▼16%	10%	3%	(n=587)
Ansatt/medl kstr	Ja	2%	▼2%	48%	▲33%	15%	1%	(n=103)
<b>Total</b>		2%	6%	57%	21%	12%	2%	(n=1200)

▲ Signifikant høyere
▼ Signifikant lavere

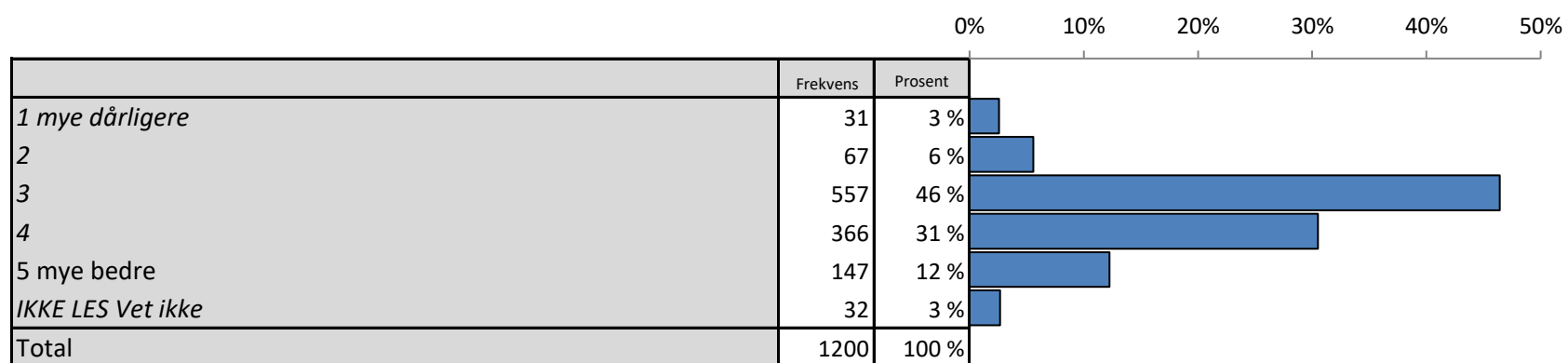
**Spørsmål:22) Hvordan tror du nye Stavanger vil løse sentrale oppgaver sammenlignet med kommunen du bor i dag -Tekniske tjenester (renovasjon, vann og avløp)?**

Standardiserte gjennomsnitt: 0=Ikke viktig og 100=Viktigst. 'Vet ikke' er tatt ut.





**Spørsmål:22) Hvordan tror du nye Stavanger vil løse sentrale oppgaver sammenlignet med kommunen du bor i dag -  
Næringsutvikling og arbeidsplasser?**



Spørsmål:22) Hvordan tror du nye Stavanger vil løse sentrale oppgaver sammenlignet med kommunen du bor i dag -Næringsutvikling og arbeidsplasser?

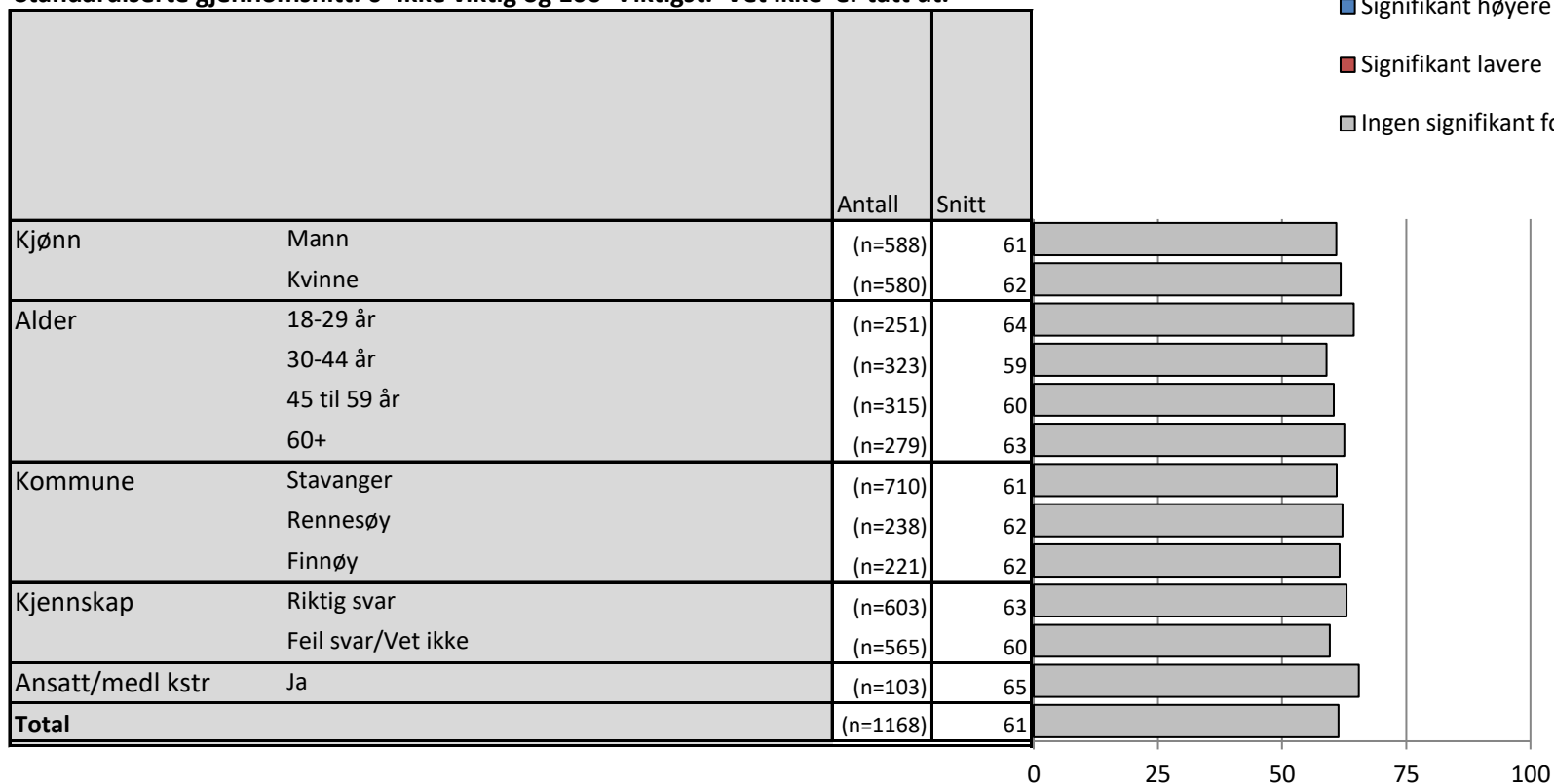
Brutt ned på bakgrunnsvariabler

		1 mye dårligere	2	3	4	5 mye bedre	IKKE LES Vet ikke	Valid N
Kjønn	Mann	3%	6%	46%	31%	12%	2%	(n=601)
	Kvinne	2%	6%	47%	30%	12%	3%	(n=599)
Alder	18-29 år	2%	3%	41%	37%	13%	3%	(n=258)
	30-44 år	2%	6%	▲55%	26%	10%	1%	(n=326)
	45 til 59 år	3%	8%	44%	30%	13%	2%	(n=320)
	60+	3%	4%	45%	29%	14%	5%	(n=295)
Kommune	Stavanger	▼1%	5%	▲53%	28%	11%	3%	(n=731)
	Rennesøy	4%	8%	▼35%	37%	12%	4%	(n=247)
	Finnøy	▲7%	5%	39%	32%	16%	▼0%	(n=222)
Kjennskap sammenslåing	Riktig svar	3%	5%	▼42%	34%	14%	2%	(n=614)
	Feil svar/Vet ikke	2%	6%	▲51%	27%	10%	4%	(n=587)
Ansatt/medl kstr	Ja	4%	5%	37%	34%	20%	1%	(n=104)
<b>Total</b>		3%	6%	46%	31%	12%	3%	(n=1200)

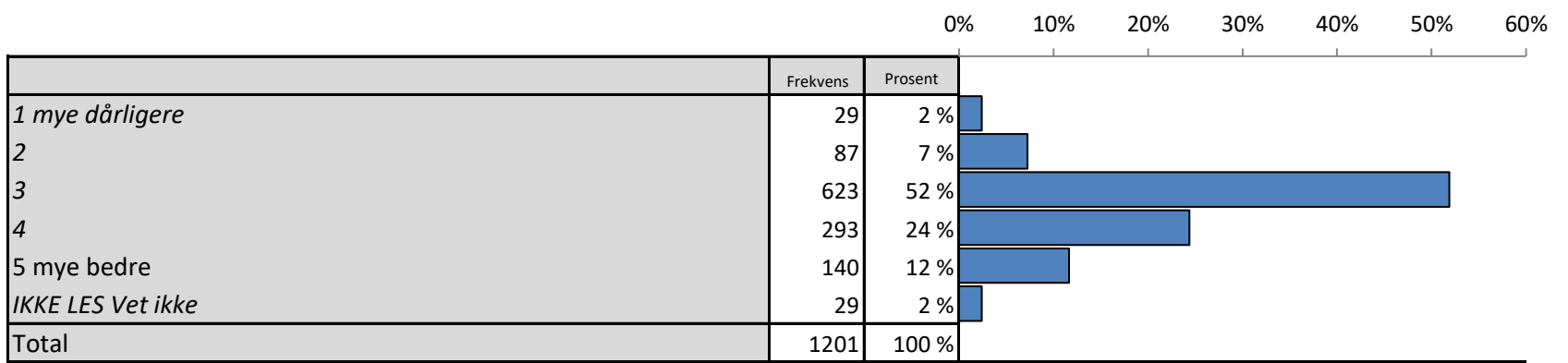
▲ Signifikant høyere
▼ Signifikant lavere

**Spørsmål:22) Hvordan tror du nye Stavanger vil løse sentrale oppgaver sammenlignet med kommunen du bor i dag -Næringsutvikling og arbeidsplasser?**

Standardiserte gjennomsnitt: 0=Ikke viktig og 100=Viktigst. 'Vet ikke' er tatt ut.



**Spørsmål:22) Hvordan tror du nye Stavanger vil løse sentrale oppgaver sammenlignet med kommunen du bor i dag -Kommunalt kulturtilbud?**



Spørsmål:22) Hvordan tror du nye Stavanger vil løse sentrale oppgaver sammenlignet med kommunen du bor i dag -Kommunalt kulturtilbud?

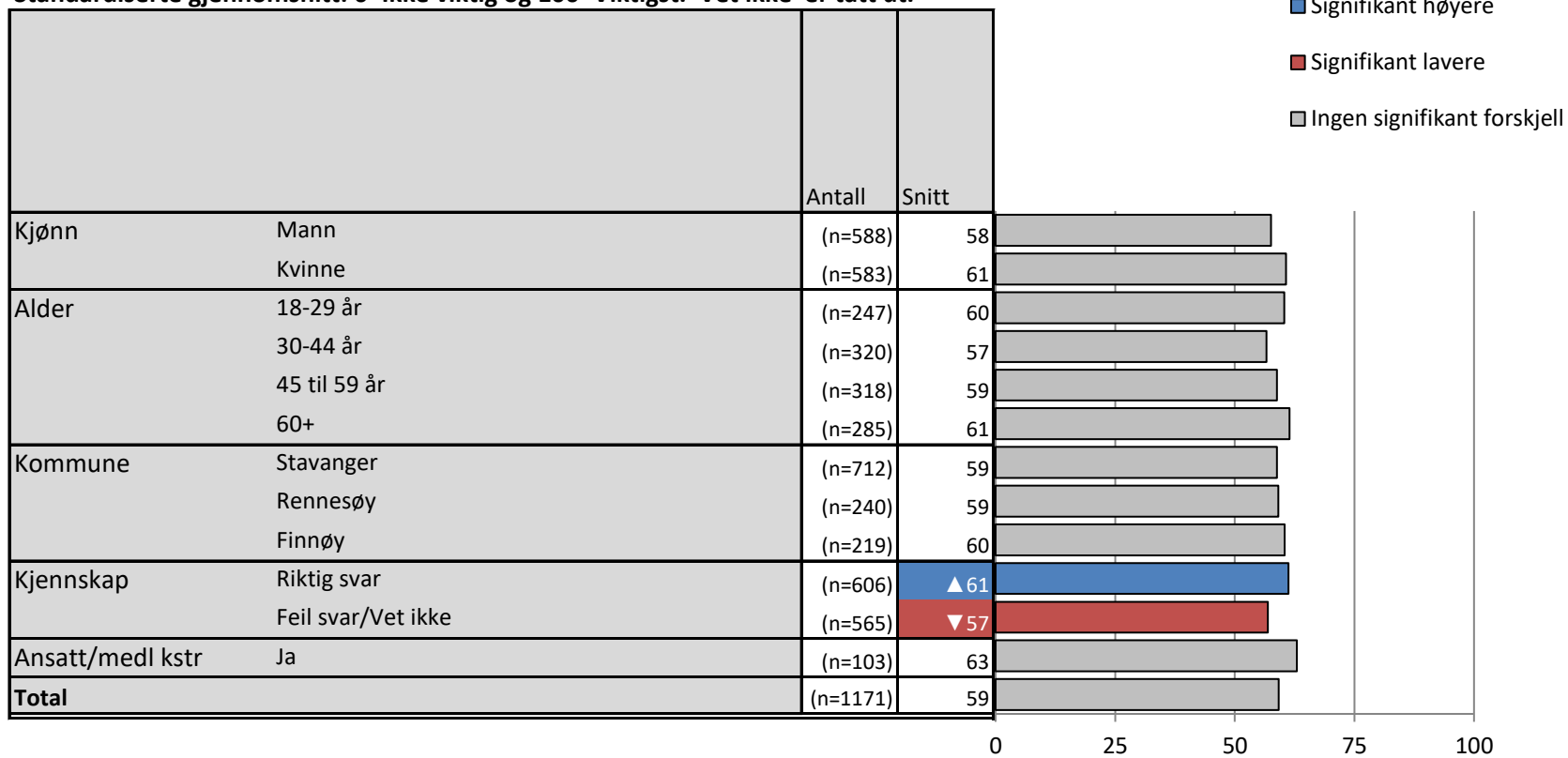
Brutt ned på bakgrunnsvariabler

		1 mye dårligere	2	3	4	5 mye bedre	IKKE LES Vet ikke	Valid N
Kjønn	Mann	2%	7%	▲ 56%	23%	9%	2%	(n=601)
	Kvinne	2%	8%	▼ 47%	26%	14%	3%	(n=599)
Alder	18-29 år	4%	7%	47%	24%	15%	4%	(n=260)
	30-44 år	1%	8%	▲ 60%	22%	▼ 7%	2%	(n=327)
	45 til 59 år	3%	8%	53%	23%	13%	▼ 1%	(n=320)
	60+	2%	6%	47%	28%	13%	3%	(n=295)
Kommune	Stavanger	▼ 1%	▼ 5%	▲ 59%	22%	10%	2%	(n=730)
	Rennesøy	5%	▲ 12%	▼ 36%	29%	14%	3%	(n=248)
	Finnøy	3%	9%	44%	28%	14%	1%	(n=221)
Kjennskap sammenslåing	Riktig svar	2%	8%	▼ 46%	▲ 28%	14%	▼ 1%	(n=612)
	Feil svar/Vet ikke	3%	7%	▲ 58%	▼ 20%	9%	▲ 4%	(n=587)
Ansatt/medl kstr	Ja	2%	4%	50%	28%	16%	▼ 0%	(n=102)
<b>Total</b>		2%	7%	52%	24%	12%	2%	(n=1201)

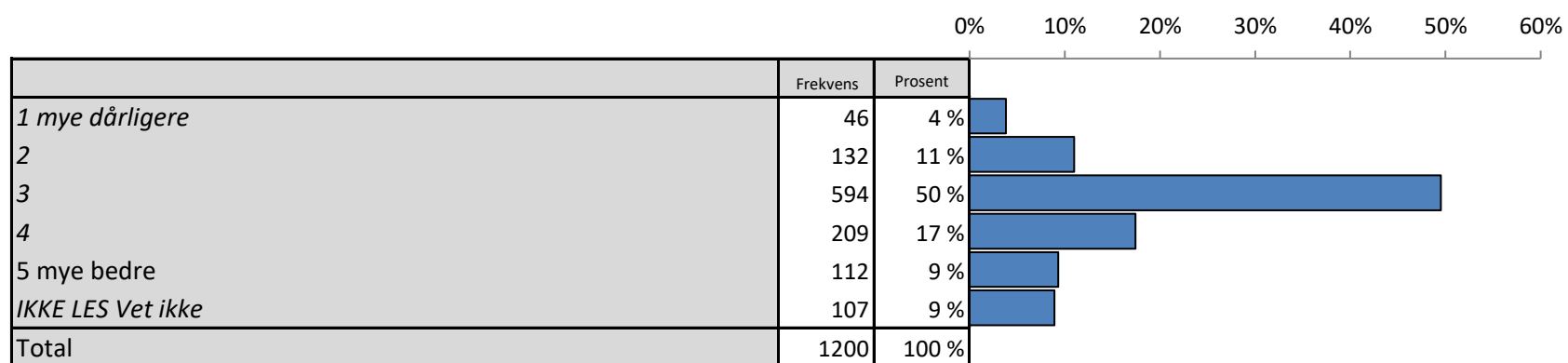
▲ Signifikant høyere
▼ Signifikant lavere

**Spørsmål:22) Hvordan tror du nye Stavanger vil løse sentrale oppgaver sammenlignet med kommunen du bor i dag -Kommunalt kulturtilbud?**

Standardiserte gjennomsnitt: 0=Ikke viktig og 100=Viktigst. 'Vet ikke' er tatt ut.



**Spørsmål:22) Hvordan tror du nye Stavanger vil løse sentrale oppgaver sammenlignet med kommunen du bor i dag - Byggesaksbehandling?**



**Spørsmål:22) Hvordan tror du nye Stavanger vil løse sentrale oppgaver sammenlignet med kommunen du bor i dag - Byggesaksbehandling?**

**Brutt ned på bakgrunnsvariabler**

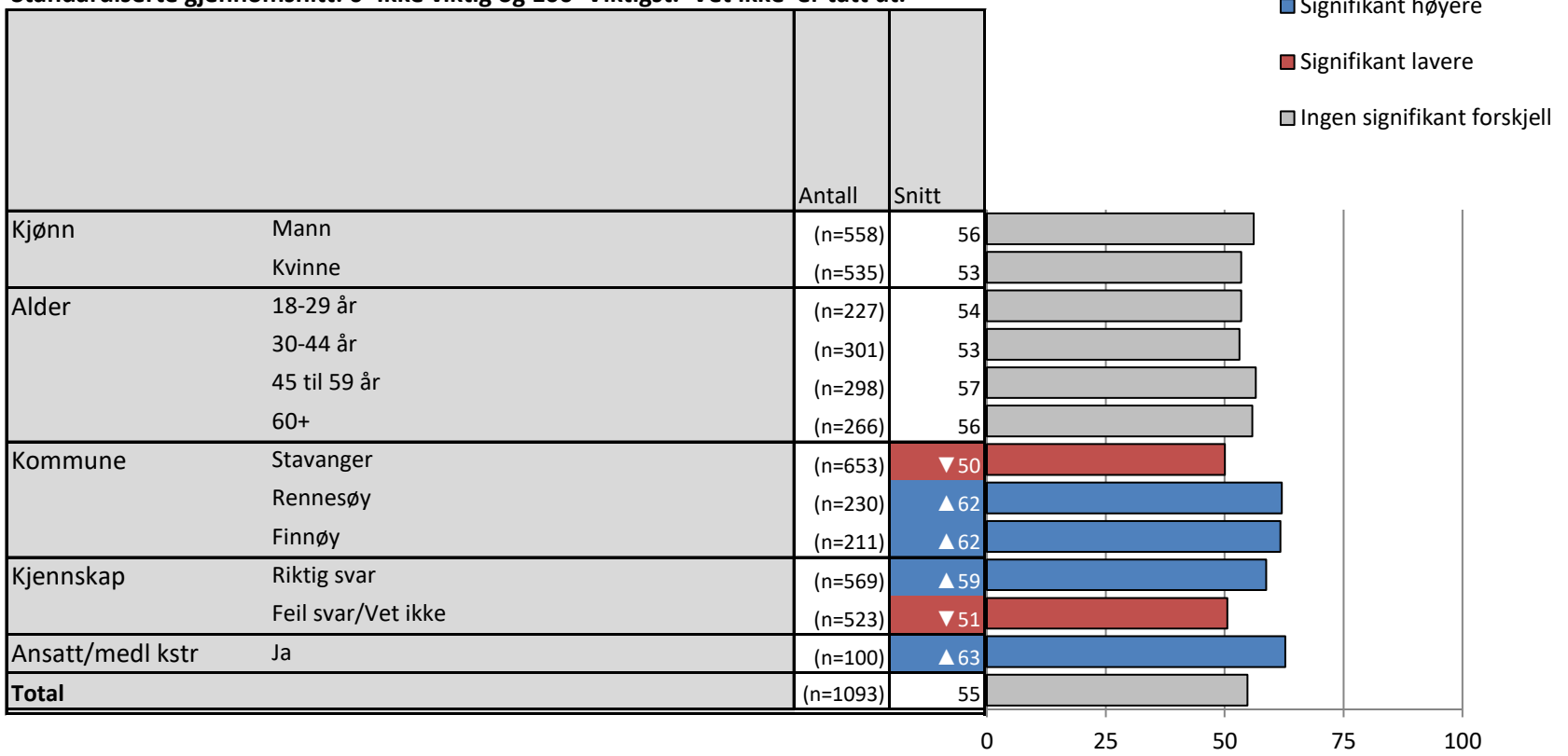
		1 mye dårligere	2	3	4	5 mye bedre	IKKE LES Vet ikke	Valid N
Kjønn	Mann	4%	10%	50%	19%	10%	7%	(n=600)
	Kvinne	4%	12%	49%	16%	8%	11%	(n=599)
Alder	18-29 år	4%	11%	50%	14%	9%	12%	(n=258)
	30-44 år	3%	13%	52%	16%	7%	8%	(n=326)
	45 til 59 år	4%	8%	50%	20%	10%	7%	(n=320)
	60+	4%	12%	45%	19%	11%	10%	(n=294)
Kommune	Stavanger	3%	11%	▲ 61%	▼ 9%	▼ 4%	11%	(n=730)
	Rennesøy	5%	10%	▼ 32%	▲ 29%	▲ 17%	8%	(n=250)
	Finnøy	4%	12%	▼ 32%	▲ 31%	▲ 17%	▼ 5%	(n=221)
Kjennskap sammenslåing	Riktig svar	4%	10%	▼ 43%	▲ 23%	▲ 14%	7%	(n=612)
	Feil svar/Vet ikke	4%	12%	▲ 56%	▼ 12%	▼ 5%	11%	(n=588)
Ansatt/medl kstr	Ja	▼ 1%	8%	41%	▲ 35%	13%	▼ 3%	(n=104)
<b>Total</b>		4%	11%	50%	17%	9%	9%	(n=1200)

▲ Signifikant høyere
▼ Signifikant lavere

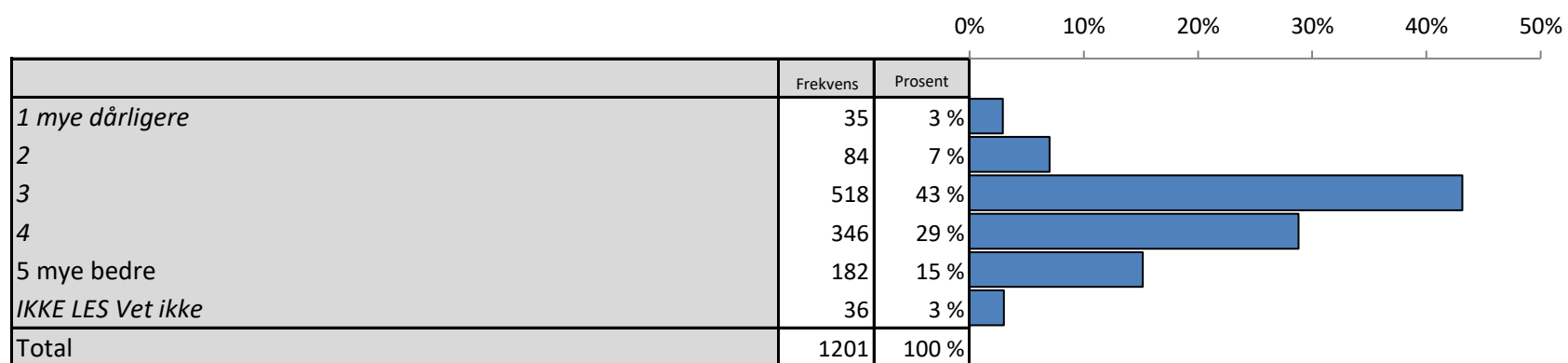


Spørsmål:22) Hvordan tror du nye Stavanger vil løse sentrale oppgaver sammenlignet med kommunen du bor i dag -Byggesaksbehandling?

Standardiserte gjennomsnitt: 0=Ikke viktig og 100=Viktigst. 'Vet ikke' er tatt ut.



**Spørsmål:22) Hvordan tror du nye Stavanger vil løse sentrale oppgaver sammenlignet med kommunen du bor i dag -  
Krisereberedskap?**



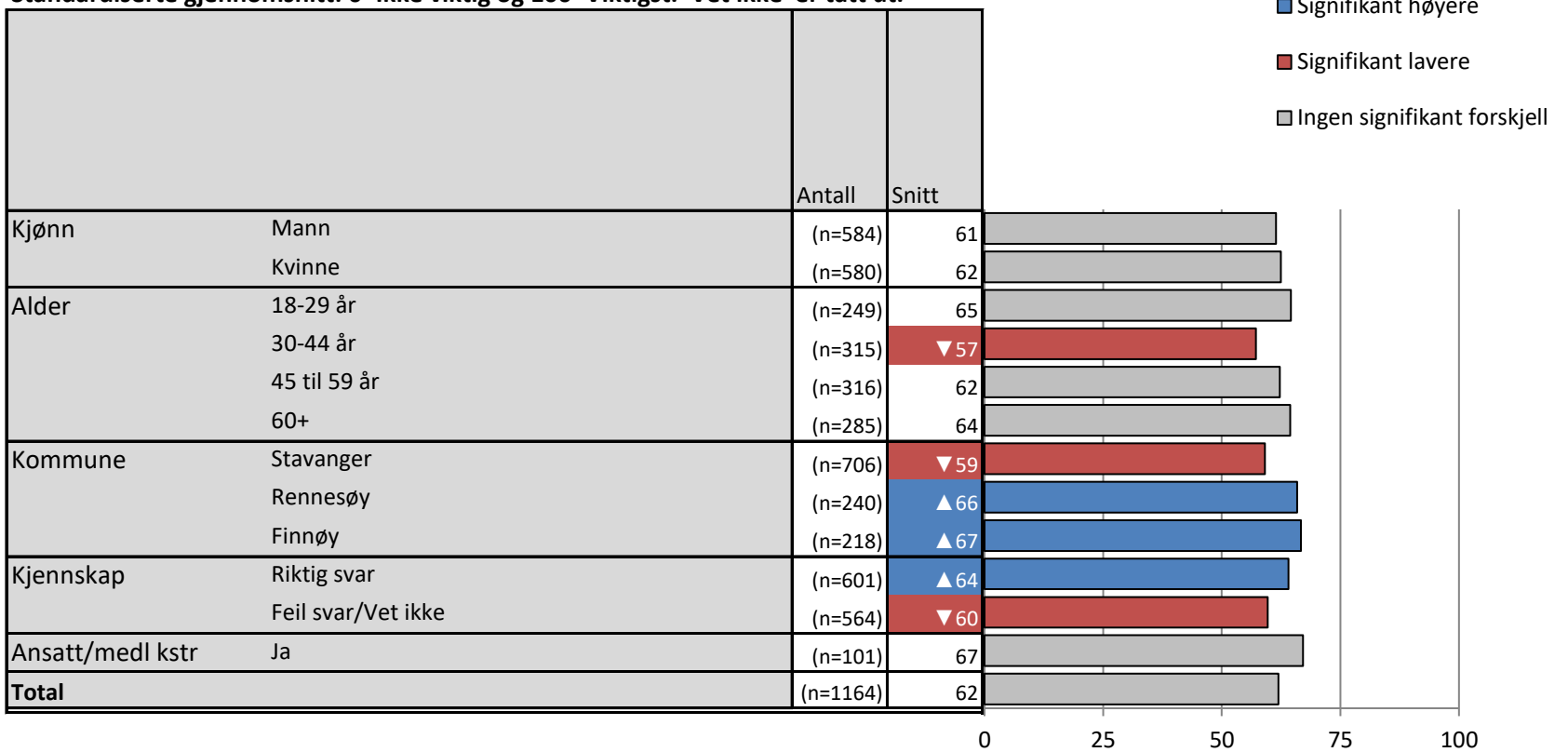
**Spørsmål:22) Hvordan tror du nye Stavanger vil løse sentrale oppgaver sammenlignet med kommunen du bor i dag -Kriseberedskap?**  
**Brutt ned på bakgrunnsvariabler**

		1 mye dårligere	2	3	4	5 mye bedre	IKKE LES Vet ikke	Valid N
Kjønn	Mann	4%	6%	44%	30%	14%	3%	(n=602)
	Kvinne	2%	9%	42%	27%	17%	3%	(n=599)
Alder	18-29 år	5%	▼ 4%	▼ 34%	34%	18%	4%	(n=259)
	30-44 år	2%	▲ 11%	▲ 50%	▼ 23%	▼ 10%	4%	(n=327)
	45 til 59 år	2%	7%	47%	29%	15%	1%	(n=320)
	60+	2%	7%	39%	30%	19%	3%	(n=295)
Kommune	Stavanger	3%	7%	▲ 52%	▼ 23%	▼ 13%	3%	(n=730)
	Rennesøy	4%	8%	▼ 27%	▲ 40%	18%	3%	(n=248)
	Finnøy	3%	5%	▼ 33%	36%	20%	2%	(n=221)
Kjennskap sammenslåing	Riktig svar	2%	6%	41%	32%	17%	2%	(n=613)
	Feil svar/Vet ikke	4%	8%	46%	25%	14%	4%	(n=587)
Ansatt/medl kstr	Ja	▼ 0%	10%	▼ 30%	39%	18%	3%	(n=104)
<b>Total</b>		3%	7%	43%	29%	15%	3%	(n=1201)

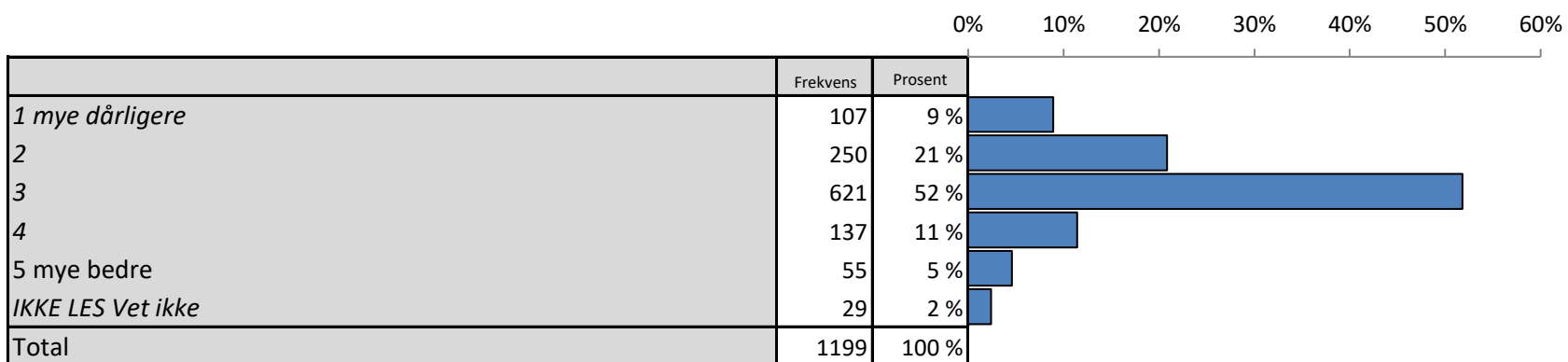
▲ Signifikant høyere
▼ Signifikant lavere

Spørsmål:22) Hvordan tror du nye Stavanger vil løse sentrale oppgaver sammenlignet med kommunen du bor i dag -Kriseberedskap?

Standardiserte gjennomsnitt: 0=Ikke viktig og 100=Viktigst. 'Vet ikke' er tatt ut.



**Spørsmål:22) Hvordan tror du nye Stavanger vil løse sentrale oppgaver sammenlignet med kommunen du bor i dag -  
Innbyggermedvirkning?**



Spørsmål:22) Hvordan tror du nye Stavanger vil løse sentrale oppgaver sammenlignet med kommunen du bor i dag -

Innbyggermedvirkning?


Brutt ned på bakgrunnsvariabler

		1 mye dårligere	2	3	4	5 mye bedre	IKKE LES Vet ikke	Valid N
Kjønn	Mann	9%	20%	56%	▼ 8%	4%	3%	(n=602)
	Kvinne	9%	22%	48%	▲ 15%	5%	2%	(n=599)
Alder	18-29 år	7%	21%	47%	14%	7%	4%	(n=257)
	30-44 år	9%	20%	56%	9%	4%	2%	(n=327)
	45 til 59 år	10%	20%	53%	11%	4%	▼ 1%	(n=321)
	60+	9%	22%	49%	13%	4%	4%	(n=296)
Kommune	Stavanger	▼ 5%	▼ 16%	▲ 60%	12%	5%	2%	(n=730)
	Rennesøy	▲ 16%	▲ 29%	▼ 36%	11%	4%	4%	(n=248)
	Finnøy	14%	26%	▼ 44%	10%	5%	2%	(n=222)
Kjennskap sammenslåing	Riktig svar	▲ 11%	23%	▼ 47%	13%	4%	2%	(n=614)
	Feil svar/Vet ikke	▼ 6%	18%	▲ 57%	10%	5%	3%	(n=587)
Ansatt/medl kstr	Ja	9%	23%	49%	15%	5%	▼ 0%	(n=103)
<b>Total</b>		9%	21%	52%	11%	5%	2%	(n=1199)

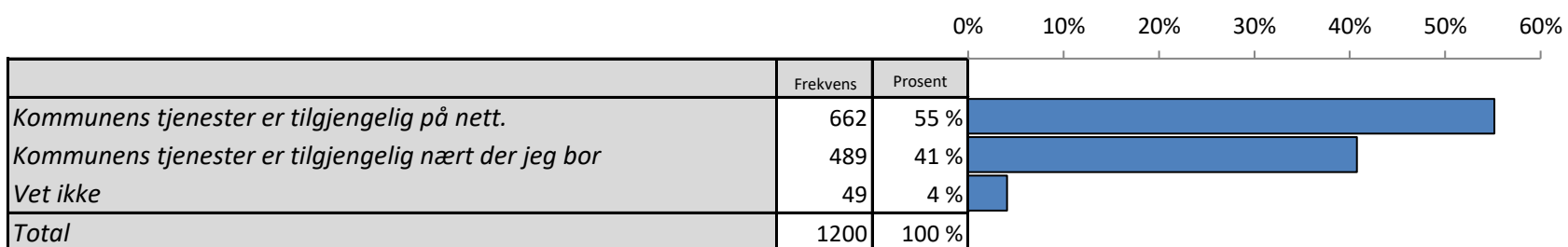
▲ Signifikant høyere
▼ Signifikant lavere

Spørsmål:22) Hvordan tror du nye Stavanger vil løse sentrale oppgaver sammenlignet med kommunen du bor i dag -Innbyggermedvirkning?

Standardiserte gjennomsnitt: 0=Ikke viktig og 100=Viktigst. 'Vet ikke' er tatt ut.



**Spørsmål: Hva er viktigst for deg at vektlegges i den nye kommunen, at kommunenes tjenester er tilgjengelig på nett, eller at kommunenes tjenester er tilgjengelig nært der du bor? (IKKE LES SVARALTERNATIVER)**





**Spørsmål: Hva er viktigst for deg at vektlegges i den nye kommunen, at kommunenes tjenester er tilgjengelig på nett, eller at kommunenes tjenester er tilgjengelig nært der du bor? (IKKE LES SVARALTERNATIVER)**

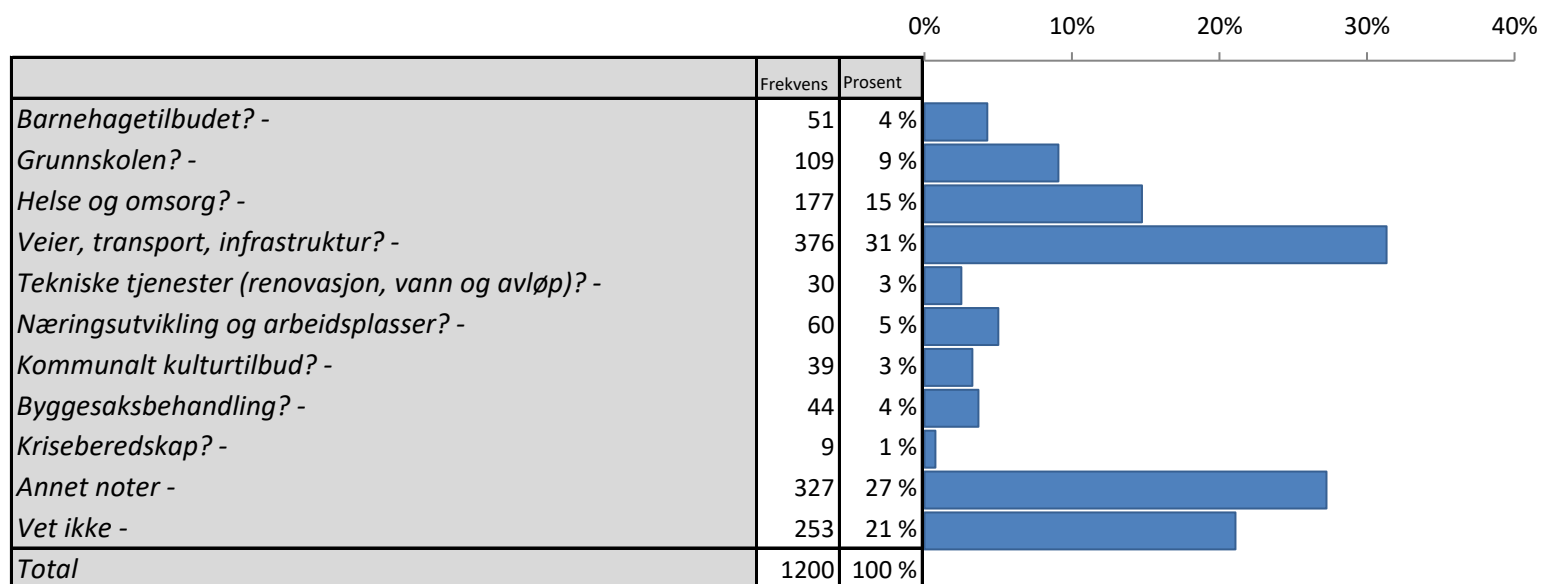
**Brutt ned på bakgrunnsvariabler**

		Kommunens tjenester er tilgjengelig på nett.	Kommunens tjenester er tilgjengelig nært der jeg bor	Vet ikke	Valid N
Kjønn	Mann	▲ 60%	▼ 35%	5%	(n=601)
	Kvinne	▼ 51%	▲ 46%	3%	(n=598)
Alder	18-29 år	▲ 63%	▼ 32%	5%	(n=258)
	30-44 år	61%	35%	4%	(n=327)
	45 til 59 år	60%	35%	4%	(n=320)
	60+	▼ 37%	▲ 60%	3%	(n=295)
Kommune	Stavanger	▲ 62%	▼ 34%	4%	(n=730)
	Rennesøy	49%	46%	6%	(n=249)
	Finnøy	▼ 39%	▲ 57%	4%	(n=221)
Kjennskap sammenslåing	Riktig svar	53%	43%	4%	(n=613)
	Feil svar/Vet ikke	58%	38%	4%	(n=587)
Ansatt/medl kstr	Ja	51%	45%	4%	(n=103)
<b>Total</b>		55%	41%	4%	(n=1200)

▲ Signifikant høyere
▼ Signifikant lavere

**Spørsmål: Hva er viktigst for deg at den nye kommunen tar tak i der du bor?**

Flere svar mulig.



Spørsmål: Hva er viktigst for deg at den nye kommunen tar tak i der du bor?

Flere svar mulig.

Brutt ned på bakgrunnsvariabler

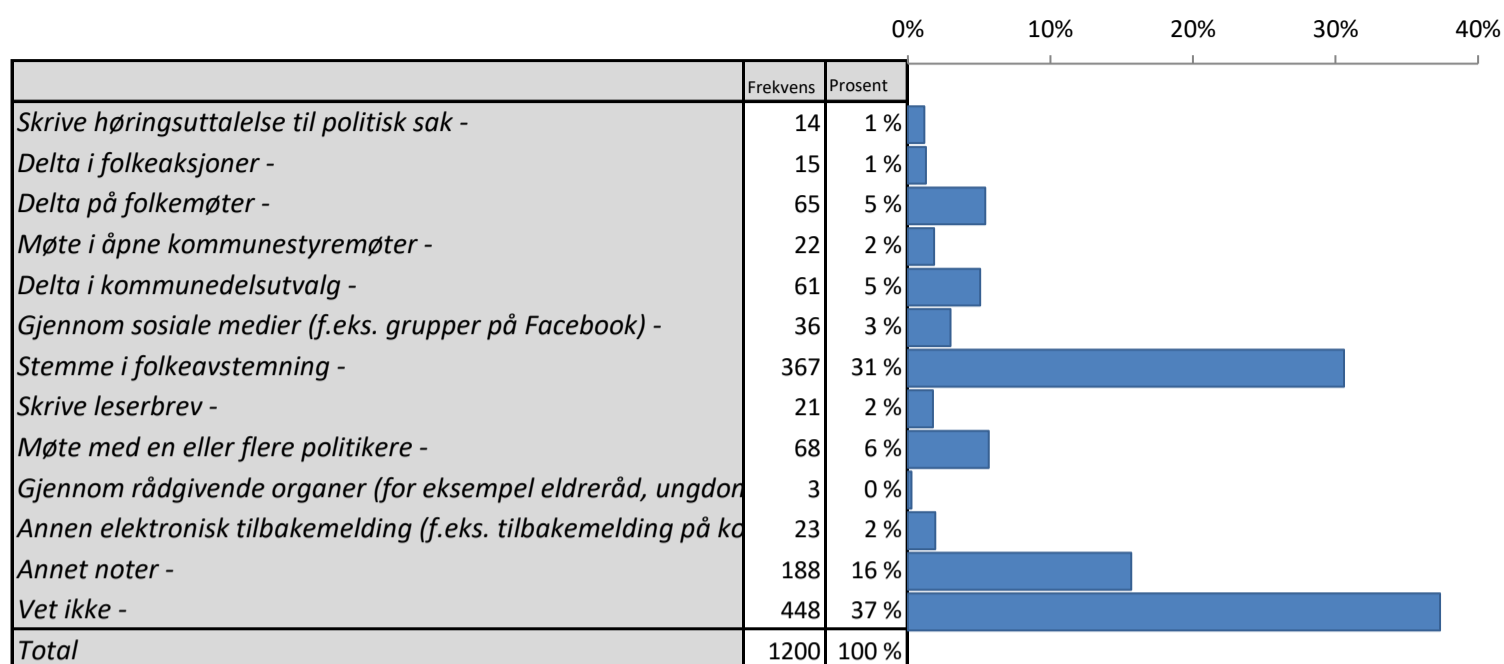
		Barnehagetilbudet? -	Grunnskolen? -	Helse og omsorg? -	Veier, transport, infrastruktur? -	Tekniske tjenester (renovasjon, vann og avløp)? -	Næringsutvikling og arbeidsplasser? -	Kommunalt kulturtilbud? -	Byggesaksbehandling? -	Krisereberedskap? -	Annet noter -	Vet ikke -	Valid N
Kjønn	Mann	3%	▼6%	▼11%	35%	3%	6%	3%	5%	0%	25%	21%	(n=601)
	Kvinne	6%	▲12%	▲19%	28%	3%	4%	4%	2%	1%	29%	21%	(n=599)
Alder	18-29 år	3%	6%	14%	36%	2%	5%	6%	4%	▼0%	27%	19%	(n=258)
	30-44 år	▲8%	▲15%	13%	33%	3%	4%	3%	3%	1%	25%	20%	(n=327)
	45 til 59 år	3%	9%	13%	31%	2%	6%	2%	4%	0%	31%	18%	(n=320)
	60+	2%	▼5%	20%	26%	3%	4%	2%	3%	1%	26%	28%	(n=294)
Kommune	Stavanger	5%	10%	15%	29%	2%	▼3%	3%	▼2%	0%	28%	24%	(n=730)
	Rennesøy	2%	▼5%	11%	36%	4%	▲10%	3%	▲9%	1%	24%	18%	(n=248)
	Finnøy	3%	10%	19%	33%	2%	5%	3%	5%	2%	28%	15%	(n=221)
Kjennskap sammenslåing	Riktig svar	3%	9%	14%	32%	3%	6%	2%	5%	1%	28%	19%	(n=613)
	Feil svar/Vet ikke	5%	9%	16%	30%	3%	4%	4%	2%	1%	27%	23%	(n=587)
Ansatt/medl kstr	Ja	2%	5%	▼8%	34%	3%	12%	2%	10%	▼0%	28%	17%	(n=103)
Total		4%	9%	15%	31%	3%	5%	3%	4%	1%	27%	21%	(n=1200)

▲ Signifikant høyere

▼ Signifikant lavere

**Spørsmål: Det er et mål at lokaldemokratiet skal styrkes i nye Stavanger kommune. På hvilken måte vil du foretrekke å påvirke beslutninger i den nye kommunen?**

Flere svar mulig.



nye kommunen?

Flere svar mulig.

Brutt ned på bakgrunnsvariabler

		Skrive høringsuttalelse til politisk sak	Delta i folkeaksjoner -	Delta på folkemøter -	Møte i åpne kommunestyremøter -	Delta i kommunedelsutvalg -	Gjennom sosiale medier (f.eks. grupper på Facebook) -	Stemme i folkeavstemning -	Skrive leserbrev -	Møte med en eller flere politikere -	Gjennom rådgivende organer (for eksempel eldråd, ungdomsråd eller råd for de med nedsatt funksjonsevne) -	Annen elektronisk tilbakemelding (f.eks. tilbakemelding på kommunens nettsider)	Annet noter -	Vet ikke -	Valid N
Kjønn	Mann	1%	1%	5%	2%	6%	2%	32%	1%	7%	0%	2%	18%	35%	(n=601)
	Kvinne	2%	2%	6%	1%	4%	4%	29%	2%	5%	0%	2%	14%	40%	(n=599)
Alder	18-29 år	2%	1%	5%	1%	4%	1%	33%	▼0%	▼2%	0%	2%	13%	▲45%	(n=258)
	30-44 år	1%	1%	5%	1%	5%	4%	35%	3%	5%	1%	2%	16%	33%	(n=327)
	45 til 59 år	1%	1%	6%	2%	5%	4%	32%	1%	7%	0%	2%	18%	33%	(n=320)
	60+	1%	2%	6%	3%	6%	2%	▼23%	2%	9%	0%	1%	16%	40%	(n=294)
Kommune	Stavanger	1%	1%	5%	1%	5%	4%	▲34%	2%	▼3%	0%	2%	16%	36%	(n=730)
	Rennesøy	0%	1%	4%	2%	4%	▼1%	25%	1%	8%	0%	2%	18%	40%	(n=248)
	Finnøy	2%	2%	10%	4%	5%	2%	26%	2%	▲11%	0%	1%	11%	37%	(n=221)
Kjennskap sammenslåing	Riktig svar	1%	1%	6%	3%	6%	3%	30%	2%	▲9%	0%	1%	18%	▼31%	(n=613)
	Feil svar/Vet ikke	1%	1%	5%	1%	4%	3%	32%	2%	▼2%	0%	2%	13%	▲44%	(n=587)
Ansatt/medl kstr	Ja	1%	2%	12%	4%	▲13%	5%	23%	▼0%	11%	1%	0%	19%	28%	(n=103)
Total		1%	1%	5%	2%	5%	3%	31%	2%	6%	0%	2%	16%	37%	(n=1200)

▲ Signifikant høyere

▼ Signifikant lavere